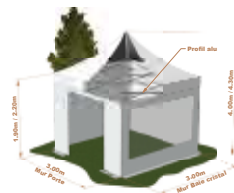
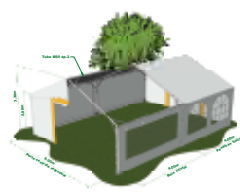


# PLISSON TRIGANO

depuis 1888



CATALOGUE 2026



**STANDS PLIANTS**  
GAMME PRO

**STANDS  
& BUVETTES**

**PAGODES**  
ALUMINIUM

**TENTES DE RÉCEPTION**  
LASER et PLEIN AIR

**CHAPITEAUX**

**MOBILIER**  
ÉVÈNEMENTIEL

[WWW.TRIGANO-COLLECTIVITES.COM](http://WWW.TRIGANO-COLLECTIVITES.COM)

Fabricant français



## CORINNE GILBERT

Responsable régionale  
Tél. 06 11 20 81 86  
cgilbert@trigano.fr



## AMÉLIE VANNIER

Administration des ventes  
Tél 02 43 31 12 34  
avannier@trigano.fr



## USINE METALLO-TEXTILE DE MAMERS (72)



VIDÉO USINE MAMERS



## USINE TEXTILE DE BEAUGENCY (45)



## FABIEN NIVAUT

Directeur commercial Collectivités  
Tél. 06 80 04 76 31  
fnivault@trigano.fr



## SYLVIE MAULOUET

Administration des ventes  
Tél. 02 38 46 33 06  
smaulouet@trigano.fr



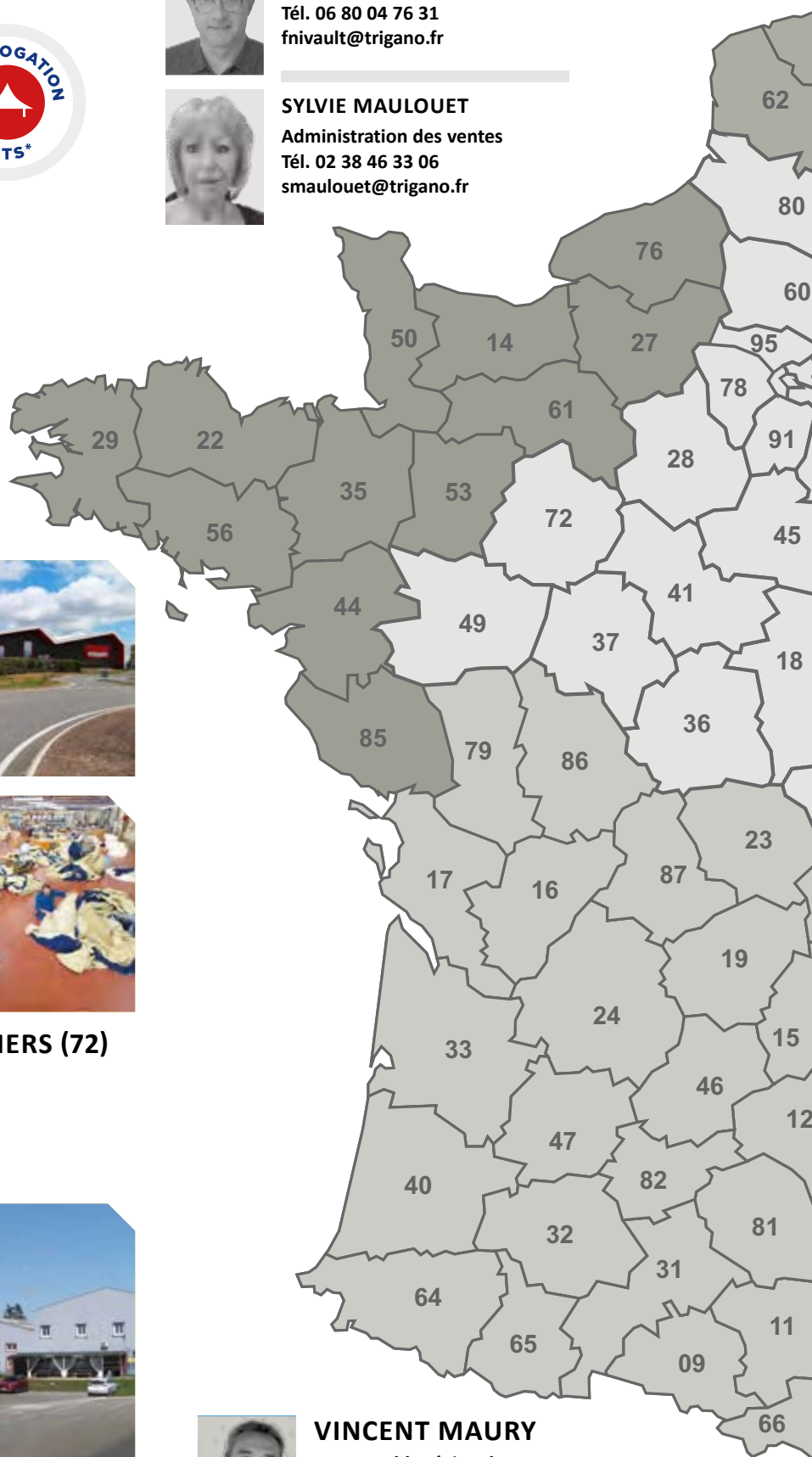
## VINCENT MAURY

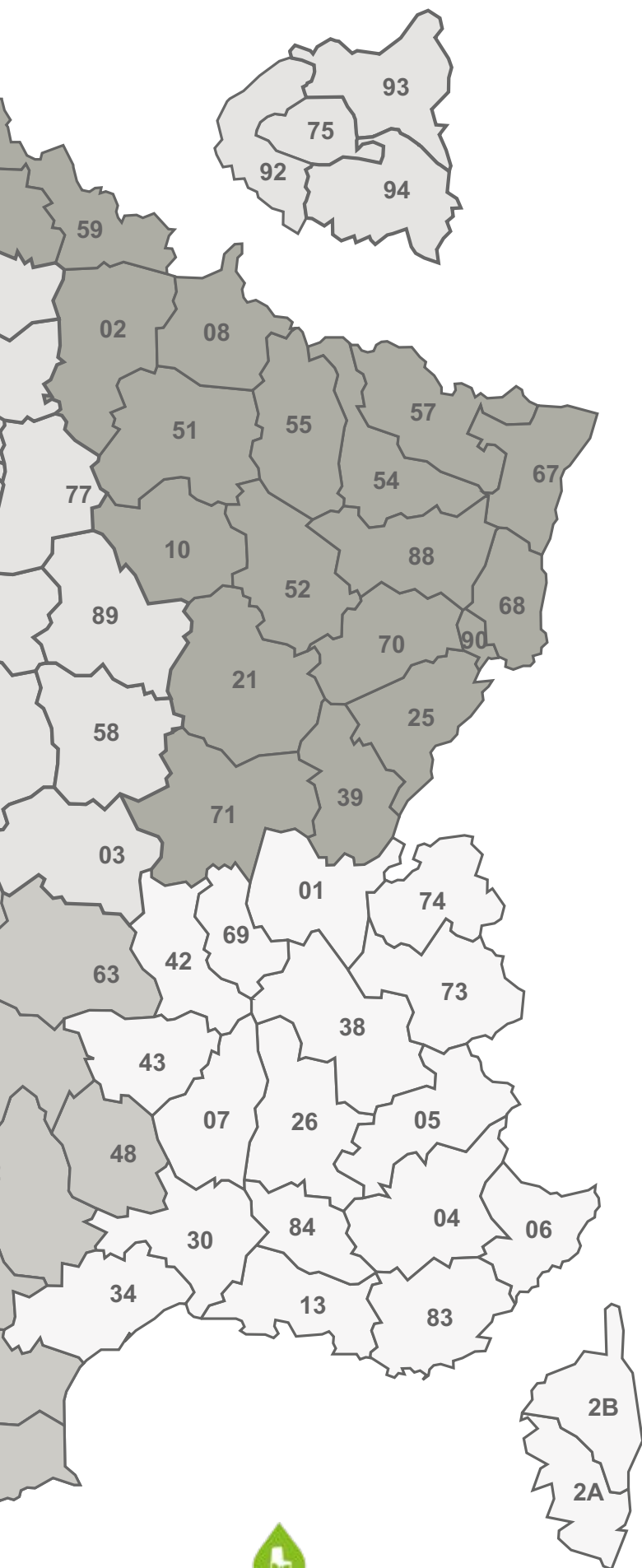
Responsable régional  
Tél. 06 71 62 79 41  
vmaury@trigano.fr



## TIFFANY BRETON

Administration des ventes  
Tél. 02 43 31 11 19  
tbreton@trigano.fr





### **XAVIER SCHIVRE**

Responsable régional  
Tél. 07 88 97 53 37  
xschivre@trigano.fr



### **AMÉLIE VANNIER**

Administration des ventes  
Tél. 02 43 31 12 34  
avannier@trigano.fr



### **USINE METALLURGIQUE DE LA ROCHE DE GLUN (26)**



VIDÉO USINE LA ROCHE DE GLUN



### **MARIE-JULIE RIVAT**

Responsable régionale  
Tél. 06 77 29 19 68  
mjrivat@trigano.fr



### **TIFFANY BRETON**

Administration des ventes  
Tél. 02 43 31 11 19  
tbreton@trigano.fr



Chère cliente, cher client,

C'est avec grand plaisir que nous vous présentons notre catalogue 2026, conçu pour répondre à toutes vos attentes et vous offrir un aperçu complet de nos gammes de produits.

Vous y découvrirez, ou redécouvrirez, l'intégralité de notre offre, soigneusement sélectionnée pour satisfaire les besoins de votre activité.

Notre site internet, [www.trigano-collectivites.com](http://www.trigano-collectivites.com), vous permet de consulter notre offre en détail. En quelques clics, vous pouvez réaliser des devis personnalisés, ajuster vos sélections et planifier vos projets en toute autonomie.

De plus, nous avons mis en place des solutions de paiement flexibles, notamment par mandat administratif, pour simplifier au maximum vos démarches administratives.

Parce que nous savons que chaque projet est unique, notre équipe commerciale se tient à votre disposition pour vous accompagner et vous orienter vers les solutions les plus adaptées à vos besoins.

Nous vous souhaitons une agréable lecture.

Cordialement, Guillaume Bailleul - Directeur Général

## Un peu d'histoire

*La passion du camping depuis 1935*

L'histoire commence en 1935, elle est alors familiale, Edgard Trigano se lance dans la commercialisation d'articles textiles.

En 1936, avec la victoire du Front Populaire, les Français accèdent pour la première fois aux congés payés. TRIGANO leur fournit leurs premières toiles de tentes, notamment la canadienne, une tente carrée bleue ou orange qui fut vendue à plusieurs millions d'exemplaires.

Le camping prend son essor, TRIGANO n'aura de cesse de l'accompagner et de le réinventer tout au long du siècle.

L'entreprise a su développer un savoir-faire technique sur l'ensemble de ses gammes, qui lui permet de proposer des produits innovants, en s'appuyant sur des équipes expérimentées. Confort, autonomie, organisation de l'espace, rien n'est laissé au hasard.



Devenue symbole de vacances, d'évasion et de liberté, la marque a séduit des millions de Français à la recherche de nouvelles sensations et de proximité avec la nature.

### TARIF CATALOGUE :

Prix valables au 01 janvier 2026. Nous vous invitons à vérifier les prix des articles de votre commande en consultant notre site web : [www.trigano-collectivites.com](http://www.trigano-collectivites.com)

### VOUS SOUHAITEZ NOUS CONTACTER :

- Ⓞ Par téléphone auprès de votre responsable régional (e)
- Ⓞ Par mail auprès de votre responsable régional (e)
- Ⓞ Par internet sur [www.trigano-collectivites.com](http://www.trigano-collectivites.com)
- Ⓞ Par courrier : TRIGANO MDC –  
Département Collectivités – ZA Haut Éclair – 72600 MAMERS

### VOUS SOUHAITEZ UN ACCOMPAGNEMENT, CONSEILS TECHNIQUES ET OFFRES :

- Ⓞ Par téléphone auprès de votre responsable régional (e)
- Ⓞ Par e-mail auprès de votre responsable régional (e)
- Ⓞ Par internet sur [www.trigano-collectivites.com](http://www.trigano-collectivites.com)
- Ⓞ Visite sur place par votre responsable régional (e)

### VOS CONDITIONS DE LIVRAISON :

- |                            |                            |                                |
|----------------------------|----------------------------|--------------------------------|
| Ⓞ 1 à 200 € HT : 18 € HT   | Ⓞ 501 à 600 € HT : 48 € HT | Ⓞ 901 à 1 000 € HT : 80 € HT   |
| Ⓞ 201 à 300 € HT : 27 € HT | Ⓞ 601 à 700 € HT : 56 € HT | Ⓞ 1 001 à 1 500 € HT : 90 € HT |
| Ⓞ 301 à 400 € HT : 36 € HT | Ⓞ 701 à 800 € HT : 64 € HT | Ⓞ plus de 1 500 € HT : Gratuit |
| Ⓞ 401 à 500 € HT : 45 € HT | Ⓞ 801 à 900 € HT : 72 € HT |                                |

(Tarifs valables uniquement en France Métropolitaine hors DOM-TOM, Corse, et poids de lestage. Pour toutes demandes spécifiques : nous consulter.)

**ATTENTION :** lors de la livraison de votre matériel, même si le chauffeur n'est pas d'accord, il est indispensable de contrôler la quantité livrée ainsi que l'intégralité de l'ensemble. Un récépissé de transport ne peut être signé sous réserve de déballage. Toute anomalie, manquant ou détérioration doit être signalé sur le récépissé du transporteur, et faire l'objet d'un courrier de réclamation en lettre recommandée auprès du transporteur.

Pour toute anomalie non signalée, aucune réclamation ne sera recevable (art. L133.3 du Code du Commerce).

### COMMENT PAYER :

- Ⓞ Par chèque bancaire adressé à : TRIGANO MDC – ZA Haut Éclair – 72600 MAMERS
- Ⓞ Par virement bancaire : RIB intégré à votre facture
- Ⓞ Par mandat administratif : via le site internet CHORUS
- Ⓞ Par carte bleue : via notre site internet [www.trigano-collectivites.com](http://www.trigano-collectivites.com)

### GARANTIE :

L'ensemble des équipements proposés dans notre catalogue est couvert par une garantie de 2 ans, hors consommables, et sauf mention particulière spécifique.

### CONTACTER LE SAV :

- Ⓞ Par téléphone au : 04 75 84 85 02
- Ⓞ Par mail au : [sav.mdc@trigano.fr](mailto:sav.mdc@trigano.fr)





## STAND PLIANT – ABRPLIANT

- Gamme PRO et PRESTIGE
- Gamme LOISIRS
- Accessoires et options

06  
à  
11



## PAGODES ET STRUCTURES ALUMINIUM

- Pagode 3 × 3 m, 4 × 4 m, 5 × 5 m
- Structure Portée 3 m
- Structure Portée 5 m
- Structure Portée de 6 m
- Structure Portée 8 m
- Structure Portée 10 m

12  
à  
23



## TENTES DE RÉCEPTION TRIGANO

- Pagode 4 × 4 m, 5 × 5 m
- PLEIN AIR 3
- PLEIN AIR 5
- SUPER PLEIN AIR 6
- SUPER PLEIN AIR 8

24  
à  
31



## TENTES DE RÉCEPTION PLISSON

- Stands et buvettes
- LASER 5
- LASER 6
- LASER 7
- SUPER LASER 8

32  
à  
39



## PLANCHERS, PODIUMS, BORNES

- Plancher à poser
- Plancher technique
- Piste de danse
- Plancher autoportant
- Podium modulaire
- Bornes EURO-RELAIS

40  
à  
47



## ACCESSOIRES POUR TENTES

- Chauffage, climatisation
- Éclairage C.T.S.
- Solutions de Lestage
- Accessoires maintenance Tente
- Accessoires aide au montage
- Racks de transport

48  
à  
61



## MOBILIER DE RÉCEPTION ET FESTIVITÉ

- Chaises + Chariots
- Mobilier Polyéthylène
- Tables traiteur
- Ensemble Brasserie
- Affichage Panneaux et Grilles
- Barrières de Police et remorque

62  
à  
83



## TENTES DE COUCHAGE ET D'HÉBERGEMENT

- Tentes Dômes et Canadiennes
- Tentes à thèmes
- Tentes Patrouille
- Tentes de Service
- Tentes cuisine
- Tentes de couchage collectives

84  
à  
99



## MOBILIER PLEIN AIR ET CAMPS

- Lits pliants, simples et superposés
- Matelas et Literie
- Accessoires camping
- Meubles de rangement
- Réchauds et glacières
- Tables Pique-nique Extérieur

100  
à  
114

# ABRIPLIANT GAMMES PRESTIGE ET PRO

3 x 3 m / 3 x 4,5 m / 3 x 6 m / 4 x 4 m / 5 x 5 m

Nos stands pliants **GAMME PRO**, de qualité professionnelle, grâce à leur armature d'une grande solidité, sont particulièrement bien adaptés à un usage intensif et collectif. Nous vous les proposons avec deux qualités d'entoilage. La **gamme standard** en tissu laminé, plus économique et la **gamme premium** en tissu polyester enduit PVC 2 faces, de qualité supérieure imprimable.

## ARMATURE

Structure en tube d'aluminium anodisé Ø 50 mm ép. 2 mm pour les poteaux et 35 x 18 x 2 mm pour les ciseaux. Armature réglable en hauteur de 1,80 m à 2,10 m. Pièces de connexion fixes et coulissantes en fonte d'aluminium laquée, montées par visserie Nylobloc (pièces détachées disponibles).



6

### ABRIPLIANT 3 x 3 COMPLET\*

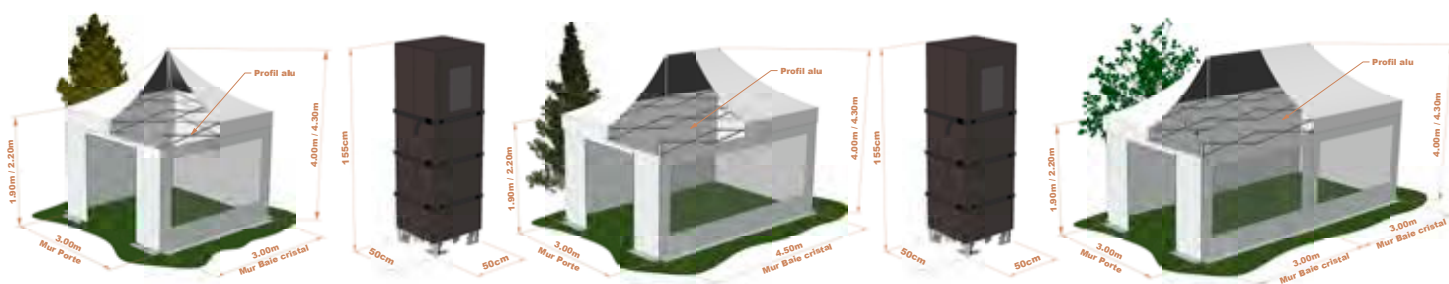
PRESTIGE 3 X 3	M/A783G52M	694,00 € HT
PRO 3 X 3	M/A783G03M	998,00 € HT

### ABRIPLIANT 3 x 4,5 COMPLET\*

PRESTIGE 3 X 4,5	M/A784G52M	881,00 € HT
PRO 3 X 4,5	M/A784G02M	1 220,00 € HT

### ABRIPLIANT 3 x 6 COMPLET\*

PRESTIGE 3 X 6	M/A785J52M	1 141,00 € HT
PRO 3 X 6	M/A785J02M	1 510,00 € HT



\* COMPLET : armature + toit + 3 murs pleins + 1 mur porte + kit haubanage.

## GAMME PRESTIGE

Confection en tissu laminé 520 g/m<sup>2</sup>  
classé feu M2 coloris blanc.

### ARMATURE + TOIT + HOUSSE :

ARMATURE 3 x 3 m + TOIT BLANC + HOUSSE <b>M/A783G52</b>	poids : 32 kg	<b>541,00 € HT</b>
ARMATURE 3 x 4,5 m + TOIT BLANC + HOUSSE <b>M/A784G52</b>	poids : 44 kg	<b>696,00 € HT</b>
ARMATURE 3 x 6 m + TOIT BLANC + HOUSSE <b>M/A785J52</b>	poids : 57 kg	<b>917,00 € HT</b>
ARMATURE 4 x 4 m + TOIT BLANC + HOUSSE <b>M/A786L52</b>	poids : 44 kg	<b>694,00 € HT</b>
ARMATURE 5 x 5 m + TOIT BLANC + HOUSSE <b>M/A788T52</b>	poids : 66 kg	<b>936,00 € HT</b>

### PACK ENTOURAGE :

PACK ENTOURAGE 3 x 3 m 3 murs pleins 3 m + 1 mur porte 3 m <b>M/AY031E52</b>	<b>153,00 € HT</b>
PACK ENTOURAGE 3 x 4,5 m 2 murs pleins 3 m + 1 mur plein 4,5 m + 1 mur porte 4,5 m <b>M/AY031W52</b>	<b>185,00 € HT</b>
PACK ENTOURAGE 3 x 6 m 2 murs pleins 3 m + 1 mur plein 6 m + 1 mur porte 6 m <b>M/AY031C52</b>	<b>224,00 € HT</b>
PACK ENTOURAGE 4 x 4 m 3 murs pleins 4 m + 1 mur porte 4 m <b>M/AY031Y52</b>	<b>205,00 € HT</b>
PACK ENTOURAGE 5 x 5 m 3 murs pleins 5 m + 1 mur porte 5 m <b>M/AY031A52</b>	<b>243,00 € HT</b>

### MURS :

MUR 3 m CRISTAL CADRE BLANC <b>M/Y031E7152</b>	<b>39,00 € HT</b>
MUR 4 m CRISTAL CADRE BLANC 520 g <b>M/Y031J7352</b>	<b>49,00 € HT</b>
MUR 4,50 m CRISTAL CADRE BLANC <b>M/Y031G7252</b>	<b>52,00 € HT</b>
MUR 5 m CRISTAL CADRE BLANC 520 g <b>M/Y031A6952</b>	<b>62,00 € HT</b>
MUR 6 m CRISTAL CADRE BLANC <b>M/Y031L7452</b>	<b>58,00 € HT</b>

## GAMME PRO

Confection en tissu polyester 450 g/m<sup>2</sup>, enduit PVC 2 faces,  
classé feu M2 coloris blanc finition vernis.

### ARMATURE + TOIT + HOUSSE :

ARMATURE 3 x 3 m + TOIT BLANC + HOUSSE <b>M/A783G03</b>	poids : 31 kg	<b>657,00 € HT</b>
ARMATURE 3 x 4,5 m + TOIT BLANC + HOUSSE <b>M/A784G02</b>	poids : 43 kg	<b>827,00 € HT</b>
ARMATURE 3 x 6 m + TOIT BLANC + HOUSSE <b>M/A785J02</b>	poids : 56 kg	<b>1 064,00 € HT</b>
ARMATURE 4 x 4 m + TOIT BLANC + HOUSSE <b>M/A786L02</b>	poids : 43 kg	<b>835,00 € HT</b>
ARMATURE 5 x 5 m + TOIT BLANC + HOUSSE <b>M/A789T03</b>	poids : 65 kg	<b>1 222,00 € HT</b>

### MURS :

<b>M/Y031G61</b> – Mur 3 m plein blanc	<b>87,00 € HT</b>
<b>M/Y031T66</b> – Mur 3 m porte blanc	<b>100,00 € HT</b>
<b>M/Y031E71</b> – Mur 3 m cristal blanc	<b>83,00 € HT</b>
<b>M/Y031L63</b> – Mur 4 m plein blanc	<b>111,00 € HT</b>
<b>M/Y031Y68</b> – Mur 4 m porte blanc	<b>118,00 € HT</b>
<b>M/Y031J73</b> – Mur 4 m cristal blanc	<b>98,00 € HT</b>
<b>M/Y031J62</b> – Mur 4,50 m plein blanc	<b>116,00 € HT</b>
<b>M/Y031W67</b> – Mur 4,50 m porte blanc	<b>124,00 € HT</b>
<b>M/Y031G72</b> – Mur 4,50 m cristal blanc	<b>103,00 € HT</b>
<b>M/Y031P64</b> – Mur 5 m plein blanc	<b>127,00 € HT</b>
<b>M/Y031A69</b> – Mur 5 m porte blanc	<b>131,00 € HT</b>
<b>M/Y031R76</b> – Mur 5 m cristal blanc	<b>116,00 € HT</b>
<b>M/Y031R65</b> – Mur 6 m plein blanc	<b>142,00 € HT</b>
<b>M/Y031C70</b> – Mur 6 m porte blanc	<b>152,00 € HT</b>
<b>M/Y031L74</b> – Mur 6 m cristal blanc	<b>124,00 € HT</b>

### GOUTTIÈRES :

<b>M/Y031T77U</b> – Gouttière 3 m	<b>8,00 € HT</b>
<b>M/Y031Y79U</b> – Gouttière 4 m	<b>11,00 € HT</b>
<b>M/Y031W78U</b> – Gouttière 4,50 m	<b>12,00 € HT</b>
<b>M/Y031A80U</b> – Gouttière 5 m	<b>13,00 € HT</b>
<b>M/Y031C81U</b> – Gouttière 6 m	<b>15,00 € HT</b>

## PLANCHERS STANDS



Plancher 3 x 3 m

Page 41



Plancher 3 x 4,5 m

Page 41



Plancher 3 x 6 m

Page 41



Plancher 5 x 5 m

Page 41



Plancher 4 x 4 m

Page 41

Plus de détails  
sur notre site internet  
[trigano-collectivites.com](http://trigano-collectivites.com)

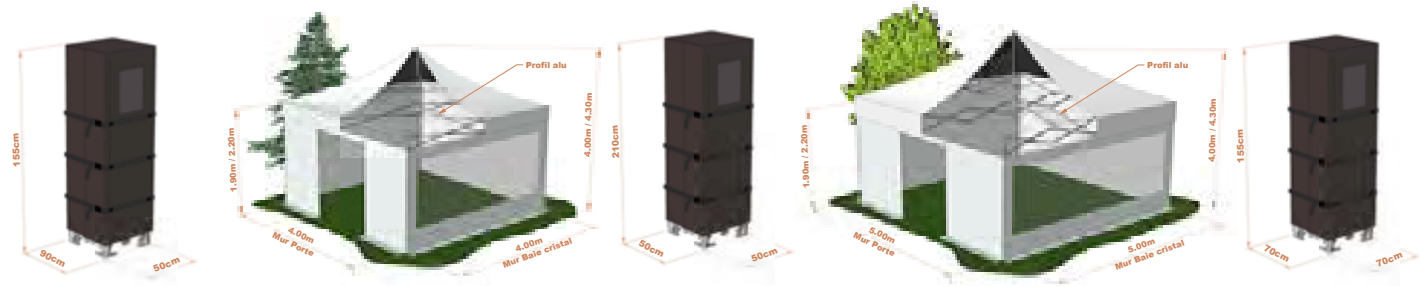


### ABRIPLIANT 4 x 4 COMPLET\*

PRESTIGE 4 x 4	<b>M/A786L52M</b>	<b>899,00 € HT</b>
PRO 4 x 4	<b>M/A786L02M</b>	<b>1 262,00 € HT</b>

### ABRIPLIANT 5 x 5 COMPLET\*

PRESTIGE 5 x 5	<b>M/A788T52M</b>	<b>1 179,00 € HT</b>
PRO 5 x 5	<b>M/A789T03A</b>	<b>1 711,00 € HT</b>



\* COMPLET : armature + toit + 3 murs pleins + 1 mur porte + kit haubannage.




# ABRIPLIANT GAMME PLUME

3 x 3 m / 3 x 4,5 m / 3 x 6 m




COINS  
RENFORCÉS



TUBE ALUMINIUM  
Ø 40 ÉP. 1,5 MM



PLATINE ACIER  
ÉP. 3 mm



CISEAUX ALUM  
26 x 13



DOUBLE PATTE  
DE TENSION

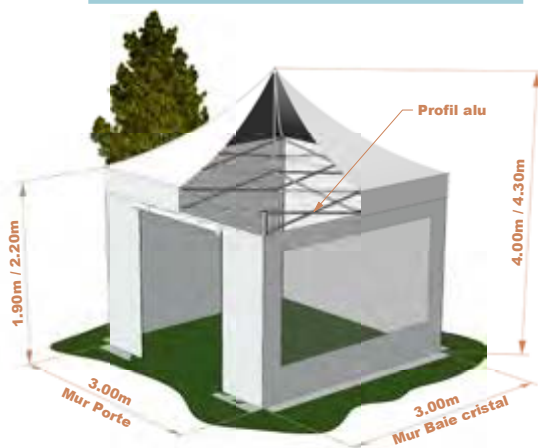
Plus de détails sur notre site internet



ABRIPLIANT PLUME 3 x 3 COMPLET\*

M/A783G35M

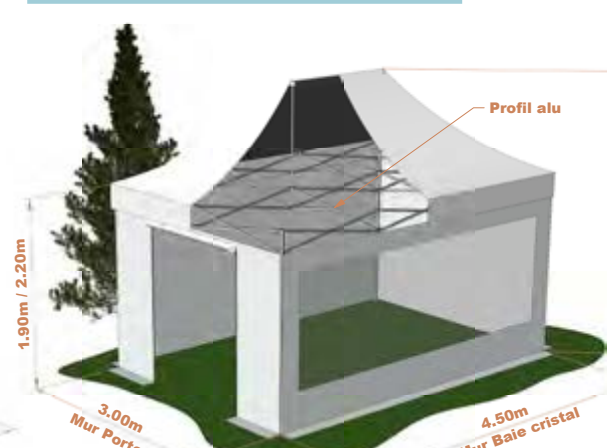
432,00 € HT



ABRIPLIANT PLUME 3 x 4,5 COMPLET\*

M/A784G35M

580,00 € HT



\* COMPLET : armature + toit + 3 murs pleins + 1 mur porte + kit haubanage.

# ABRIPLIANT GAMME PLUME

3 x 3 m / 3 x 4,5 m / 3 x 6 m

## PLANCHERS STANDS



Plancher 3 x 3 m

Page 41



Plancher 3 x 4,5 m

Page 41



Plancher 3 x 6 m

Page 41

Notre gamme de stands pliants **LOISIRS** est conçue pour des utilisations occasionnelles et de courtes durée. Elle est adaptée à tous types d'événements : particuliers, associatifs, sportifs, commerciaux et culturels. Légers, rapides à monter, faciles à transporter, ils peuvent être mis en œuvre sans difficulté par des personnes non professionnelles.

## ARMATURE

Structure en tube d'aluminium anodisé Ø 40 mm x ép. 1,5 mm pour les poteaux et 26 x 13 x 1 mm pour les ciseaux. Armature réglable en hauteur de 1,80 m à 2,10 m. Pièces de connexion fixes et coulissantes en nylon coloris noir, montées par visserie nylbloc (pièces détachées disponibles).

## ENTOILAGE

Confection en tissu polyester enduit de 350 g/m² classé au feu M2 coloris blanc. Assemblage toiture / armature et assemblage murs / toiture par velcro.

## Tarification armature

ARMATURE 3 x 3 m + TOIT BLANC + HOUSSE

**M/A783G35** poids : 27 kg **317,00 € HT**

ARMATURE 3 x 4,50 m + TOIT BLANC + HOUSSE

**M/A784G35** poids : 36 kg **438,00 € HT**

ARMATURE 3 x 6 m + TOIT BLANC + HOUSSE

**M/A785J35** poids : 44 kg **572,00 € HT**

## Tarification entourage

**PACK ENTOURAGE 3 x 3 m**

3 murs 3 m pleins + 1 mur porte 3 m

**M/AY031E35** **115,00 € HT**

**PACK ENTOURAGE 3 x 4,50 m.**

2 murs 3 m pleins + 1 mur 4,50 m plein + 1 mur 4,50 m porte

**M/AY031W35** **142,00 € HT**

**PACK ENTOURAGE 3 x 6 m**

2 murs 3 m pleins + 1 mur 6 m plein + 1 mur 6 m porte

**M/AY031C35** **175,00 € HT**

POINTE  
RENFORCÉE

PASSAGES  
HAUBAN

PIEDS  
RÉGLABLES

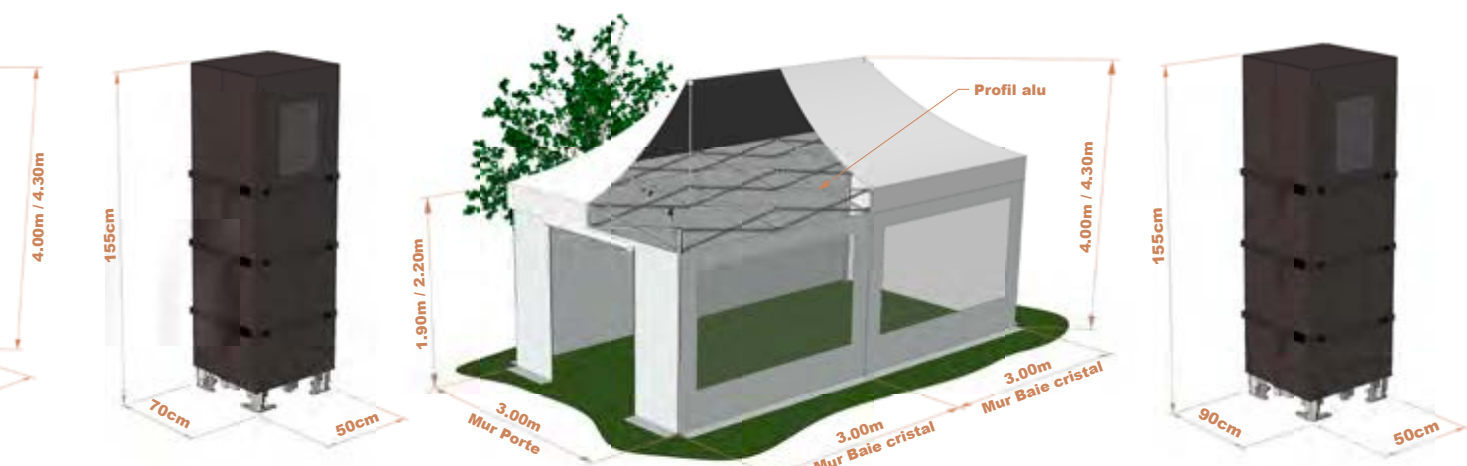
VERROUILLAGE  
RAPIDE

INIMUM

ABRIPLIANT PLUME 3 x 6 COMPLET\*

**M/A785J35M**

**747,00 € HT**



\* COMPLET : armature + toit + 3 murs pleins + 1 mur porte + kit haubanage.

# ACCESSOIRES ABRILIAN

Ces matériels sont destinés exclusivement aux implantations de courte durée, en ayant préalablement consulté la météo locale. Ils doivent être démontés ou évacués à partir de 70 km/h de vent. Si le liaisonnement au sol est fait à l'aide de lestage, respectez les masses suivantes par poteau : 3 x 3 = 85 kg / 3 x 4,5 = 130 kg / 3 x 6 = 120 kg / 4 x 4 = 150 kg et 5 x 5 = 235 kg.

## POIDS DE LESTAGE 15 kg

Dimensions : 205 x 305 x 40 mm.  
Passage tube : 52 mm maximum.  
Modèle empilable, finition laquée noire.

**M/030LE046** 41,00 € HT

## POIDS DE LESTAGE 20 kg

Dimensions : 250 x 305 x 65 mm.  
Passage tube : 70 mm maximum.  
Modèle empilable, finition laquée noire.

**M/DIV1038W** 52,00 € HT

## POIDS DE LESTAGE 30 kg

Dimensions : 260 x 260 x 105 mm.  
Passage tube : 55 mm maximum.  
Modèle non empilable, finition laquée noire.

**M/DIV1007L** 85,00 € HT



## PINCE DE LIAISON ACIER ZINGUÉ

Pour tube Ø 40 (vendues par 2)

**M/56044SET** 9,00 € HT

Pour tube Ø 50 (vendues par 2)

**M/56044SET50** 10,00 € HT

Plus de détails sur notre site internet



pied réglable



## COMPTOIR AVEC JUPE

Piètement aluminium télescopique avec comptoir aluminium pliant + jupe blanche en polyester 255 g/m². Longueur : 3 m x largeur : 0,55 m x hauteur : 1,08 m. Poids : 32 kg.

**COMPTOIR**  
**M/M045R69**

332,00 € HT

**JUPE COMPTOIR**  
**M/JUPE001**

41,00 € HT



Plus de détails sur notre site internet



## HOUSSE PRO

Confection en toile PVC lourde de 650 g/m² avec 3 sangles réglables réparties sur la hauteur.

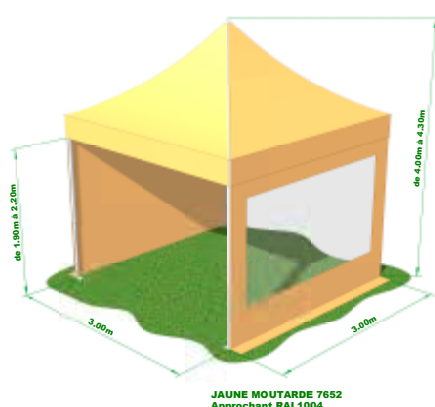
**M/711HO001-HOUSSE 3 x 3 m** 90,00 € HT

**M/711HO002-HOUSSE 3 x 4,50 m** 102,00 € HT

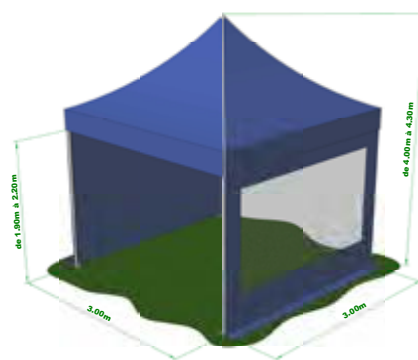
**M/711HO003-HOUSSE 3 x 6 m** 109,00 € HT

**M/711HO004-HOUSSE 4 x 4 m** 116,00 € HT

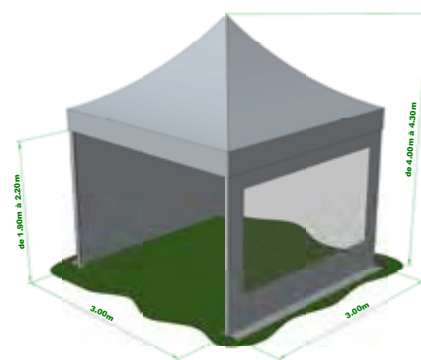
**M/711HO005-HOUSSE 5 x 5 m** 133,00 € HT



**JAUNE MOUTARDE 7652**  
Approchant RAL1004



**BLEU 941**



**GRIS 7379**  
RAL7040



# SÉRIGRAPHIE ET ABRILIANT COULEUR

## MARQUAGE SUR TOILE



Nos marquages peuvent être rapportés sur vos entoilages ou imprimés pleine toile. Notre bureau d'étude déterminera le type d'impression en fonction de la quantité à imprimer.

## SÉRIGRAPHIE

Sérigraphie mur logo de -1 m<sup>2</sup>

**M/DIV1238Y**

Sérigraphie mur logo de 1 à 2,25 m<sup>2</sup>

**M/DIV1239Z**

Sérigraphie mur logo de 2,26 à 4 m<sup>2</sup>

**M/DIV1240A**

Sérigraphie sur un pan de toit

**M/DIV1237X**

Sérigraphie sur un bandeau

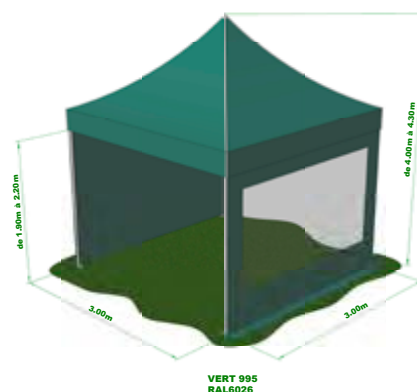
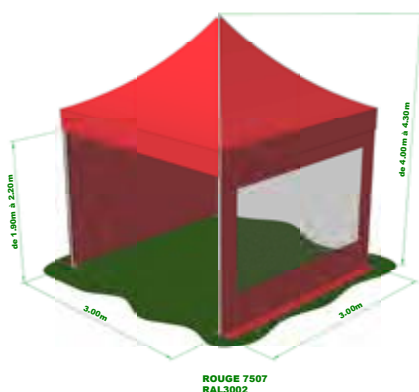
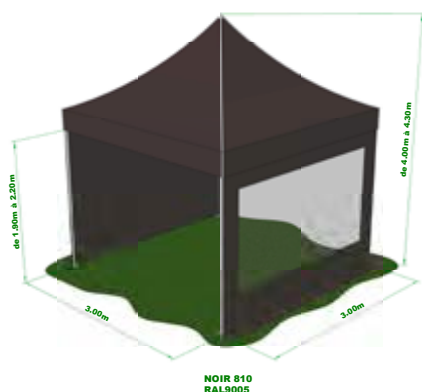
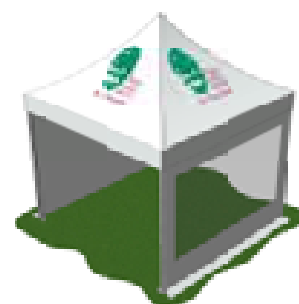
**M/DIV1236W**



## ABRIPLIANT COULEURS

Confection en tissu enduit biface PVC 500 g/m<sup>2</sup>, finition vernis, classé feu M2, assemblage par couture double aiguilles et galonnage blanc. Solidarisation des éléments d'entourage par rubans auto-agrippants largeur 50 mm. Produit non disponible sur stock, confection sur demande.

Barnum pliant Pro 3 x 3- toit + armature- bleu	<b>M/711ST051</b>	<b>872,00 € HT</b>
Barnum pliant Pro 3 x 3- toit + armature- noir	<b>M/711ST077</b>	<b>872,00 € HT</b>
Barnum pliant Pro 3 x 3- toit + armature- rouge	<b>M/711ST080</b>	<b>872,00 € HT</b>
Barnum pliant Pro 3 x 3- toit + armature- gris	<b>M/711ST053</b>	<b>872,00 € HT</b>
Barnum pliant Pro 3 x 3- toit + armature- vert	<b>M/711ST054</b>	<b>872,00 € HT</b>
Barnum pliant Pro 3 x 4,5- toit + armature- bleu	<b>M/711ST096</b>	<b>1 016,00 € HT</b>
Barnum pliant Pro 3 x 4,5- toit + armature- noir	<b>M/711ST093</b>	<b>1 016,00 € HT</b>
Barnum pliant Pro 3 x 4,5- toit + armature- rouge	<b>M/711ST036</b>	<b>1 016,00 € HT</b>
Barnum pliant Pro 3 x 4,5- toit + armature- vert	<b>M/711ST095</b>	<b>1 016,00 € HT</b>
Barnum pliant Pro 3 x 6- toit + armature- bleu	<b>M/711ST097</b>	<b>1 373,00 € HT</b>
Barnum pliant Pro 3 x 6- toit + armature- noir	<b>M/711ST098</b>	<b>1 373,00 € HT</b>
Barnum pliant Pro 3 x 6- toit + armature- rouge	<b>M/711ST035</b>	<b>1 373,00 € HT</b>
Barnum pliant Pro 3 x 6- toit + armature- gris	<b>M/711ST079</b>	<b>1 373,00 € HT</b>
Barnum pliant Pro 3 x 6- toit + armature- vert	<b>M/711ST043</b>	<b>1 373,00 € HT</b>
Barnum pliant Pro 4 x 4- toit + armature- Bleu	<b>M/711ST100</b>	<b>1 073,00 € HT</b>
Barnum pliant Pro 4 x 4- toit + armature- Noir	<b>M/711ST101</b>	<b>1 073,00 € HT</b>
Barnum pliant Pro 4 x 4- toit + armature- Rouge	<b>M/711ST058</b>	<b>1 073,00 € HT</b>
Barnum pliant Pro 4 x 4- toit + armature- Gris		<b>1 073,00 € HT</b>
Barnum pliant Pro 4 x 4- toit + armature- Vert	<b>M/711ST099</b>	<b>1 073,00 € HT</b>
Barnum pliant Pro 5 x 5- toit + armature- Bleu	<b>M/711ST105</b>	<b>1 410,00 € HT</b>
Barnum pliant Pro 5 x 5- toit + armature- Noir	<b>M/711ST106</b>	<b>1 410,00 € HT</b>
Barnum pliant Pro 5 x 5- toit + armature- Rouge	<b>M/711ST104</b>	<b>1 410,00 € HT</b>
Barnum pliant Pro 5 x 5- toit + armature- Gris	<b>M/711ST094</b>	<b>1 410,00 € HT</b>
Barnum pliant Pro 5 x 5- toit + armature- Vert	<b>M/711ST102</b>	<b>1 410,00 € HT</b>



# PAGODE ALUMINIUM

(3 × 3 m) (4 × 4 m) (5 × 5 m)

## DESRIPTIF

### ARMATURE

Ossature en profilé d'aluminium à gorge de 63 × 63 mm, montage par emboîtement, pièces de connections en tube d'acier carré finition galvanisée avec cliquet de verrouillage, mise sous tension de la pointe centrale par vissage. Large platine en acier de forme triangulaire à 2 points et barres de sol escamotables en tube d'acier galvanisé Ø 35 sur 3 côtés, verrouillage par goupille bêta.

- 3 × 3 m (poids : 85 kg)
- 4 × 4 m (poids : 95 kg)
- 5 × 5 m (poids : 107 kg)

### ENTOILAGE

Toiture et élément d'entoilage confectionnés en tissu polyester enduit PVC 2 faces de 650 g/m² **ignifugé M2**, finition vernis anti-salissure.

Assemblage des toiles par soudure haute fréquence 30 mm, solidarisation des éléments d'entoilage sur l'armature par jonc sur glissière aluminium, avec contre-joncs pour la toiture sur 4 côtés.

Éléments d'entourage coulissant avec ouverture centrale par lambias sur tous les types de murs en 4 m et 5 m.

**Coloris standard Blanc. Pour tout autre coloris, nous consulter.**

- 3 × 3 m (poids : 40 kg)
- 4 × 4 m (poids : 56 kg)
- 5 × 5 m (poids : 75 kg)

### Tarification

#### PAGODE 3 × 3 M - HAUTEUR 2,20 M

Armature + Toiture coloris blanc

**M/803TE001 1 936,00 € HT**

Mur 3,00 m ouvrant blanc Ht 2,20 m

**M/803MU001J 205,00 € HT**

Mur 3,00 m ouvrant baie cristal, blanc Ht 2,20 m

**M/803MU002J 258,00 € HT**

Mur 3,00 m ouvrant à l'italienne, blanc Ht 2,20 m

**M/803MU003J 334,00 € HT**

Jeu de 3 barres de sol de 3,00 m

**M/803EB001 109,00 € HT**

Kit de haubanage, pieux + sangles + crochets

**M/803KH001 179,00 € HT**

Gouttière PVC 3,00 m avec descentes 2,20 m

**M/803GO001 152,00 € HT**



#### PAGODE 3 × 3 M - HAUTEUR 2,50 M

Armature + Toiture coloris blanc

**M/803TE101 1 901,00 € HT**

Mur 3 m ouvrant blanc Ht 2,50 m

**M/803MU101J 216,00 € HT**

Mur 3 m ouvrant baie cristal, blanc Ht 2,50 m

**M/803MU102J 293,00 € HT**

Mur 3,00 m ouvrant à l'italienne, blanc Ht 2,50 m

**M/803MU103J 369,00 € HT**

Jeu de 3 barres de sol de 3,00 m

**M/803EB001 109,00 € HT**

Kit de haubanage, pieux + sangles + crochets

**M/803KH001 179,00 € HT**

Gouttière PVC 3,00 m avec descentes 2,50 m

**M/803GO101 179,00 € HT**

MATÉRIEL HOMOLOGABLE  
PAR LE B.V.C.T.S.  
CONFORME À L'ARRÊTÉ DU 23.01.1985

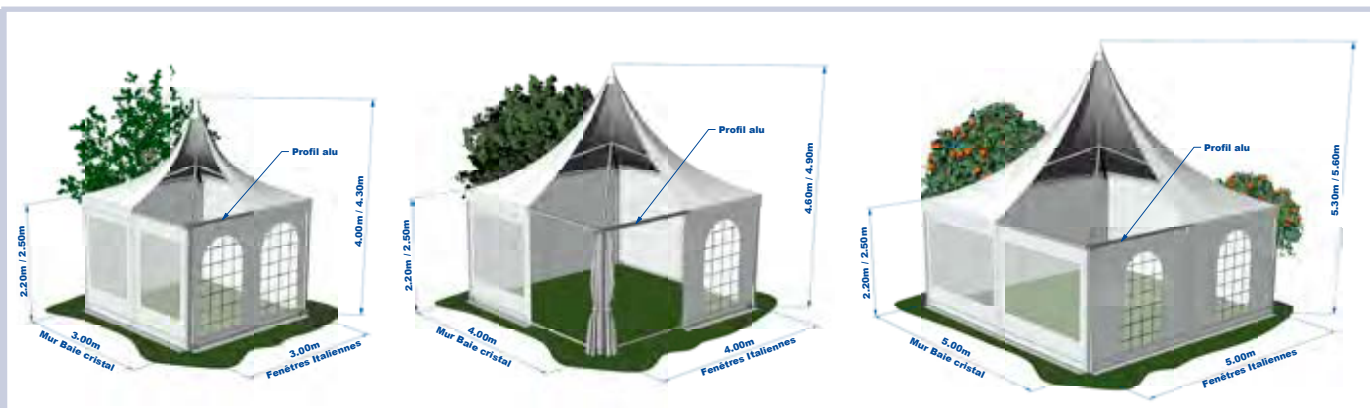
TEXILOOP  
ADHÉRENT ACTIF  
2014

CLEANGARD®  
By Lindner Castings

SYSTEM  
LOWICK  
By Lindner Castings



Plus de détails sur  
notre site internet.



\*Complète : armature + toit + entourage plein blanc.





## PAGODE 4 x 4 M - HAUTEUR 2,20 M

Armature + Toiture coloris blanc	
<b>M/804TE001</b>	<b>2 342,00 € HT</b>
Mur 4,00 m ouvrant blanc Ht 2,20 m	
<b>M/804MU001J</b>	<b>226,00 € HT</b>
Mur 4,00 m ouvrant baie cristal, blanc Ht 2,20 m	
<b>M/804MU002J</b>	<b>316,00 € HT</b>
Mur 4,00 m ouvrant à l'italienne, blanc Ht 2,20 m	
<b>M/804MU003J</b>	<b>379,00 € HT</b>
Jeu de 3 barres de sol de 4,00 m	
<b>M/804EB001</b>	<b>127,00 € HT</b>
Kit de haubanage, pieux + sangles + crochets	
<b>M/803KH001</b>	<b>179,00 € HT</b>
Gouttière PVC 4,00 m avec descentes 2,20 m	
<b>M/804GO001</b>	<b>171,00 € HT</b>

## PAGODE 4 x 4 M - HAUTEUR 2,50 M

Armature + Toiture coloris blanc	
<b>M/804TE101</b>	<b>2 307,00 € HT</b>
Mur 4,00 m ouvrant blanc Ht 2,50 m	
<b>M/804MU101J</b>	<b>264,00 € HT</b>
Mur 4,00 m ouvrant baie cristal, blanc Ht 2,50 m	
<b>M/804MU102J</b>	<b>368,00 € HT</b>
Mur 4,00 m ouvrant à l'italienne, blanc Ht 2,50 m	
<b>M/804MU103J</b>	<b>417,00 € HT</b>
Jeu de 3 barres de sol de 4,00 m	
<b>M/804EB001</b>	<b>127,00 € HT</b>
Kit de haubanage, pieux + sangles + crochets	
<b>M/803KH001</b>	<b>179,00 € HT</b>
Gouttière PVC 4,00 m avec descentes 2,50 m	
<b>M/804GO101</b>	<b>198,00 € HT</b>

## PAGODE 5 x 5 M - HAUTEUR 2,20 M

Armature + Toiture coloris blanc	
<b>M/805TE001</b>	<b>2 733,00 € HT</b>
Mur 5,00 m ouvrant blanc Ht 2,20 m	
<b>M/805MU001J</b>	<b>293,00 € HT</b>
Mur 5,00 m ouvrant baie cristal, blanc Ht 2,20 m	
<b>M/805MU002J</b>	<b>383,00 € HT</b>
Mur 5,00 m ouvrant à l'italienne, blanc Ht 2,20 m	
<b>M/805MU003J</b>	<b>432,00 € HT</b>
Jeu de 3 barres de sol de 5,00 m	
<b>M/805EB001</b>	<b>153,00 € HT</b>
Kit de haubanage, pieux + sangles + crochets	
<b>M/803KH001</b>	<b>179,00 € HT</b>
Gouttière PVC 5 m avec descentes 2,20 m	
<b>M/805GO001</b>	<b>184,00 € HT</b>

## PAGODE 5 x 5 M - HAUTEUR 2,50 M

Armature + Toiture coloris blanc	
<b>M/805TE101</b>	<b>2 698,00 € HT</b>
Mur 5,00 m ouvrant blanc Ht 2,50 m	
<b>M/805MU101J</b>	<b>321,00 € HT</b>
Mur 5,00 m ouvrant baie cristal, blanc Ht 2,50 m	
<b>M/805MU102J</b>	<b>415,00 € HT</b>
Mur 5,00 m ouvrant à l'italienne, blanc Ht 2,50 m	
<b>M/805MU103J</b>	<b>464,00 € HT</b>
Jeu de 3 barres de sol de 5,00 m	
<b>M/805EB001</b>	<b>153,00 € HT</b>
Kit de haubanage, pieux + sangles + crochets	
<b>M/803KH001</b>	<b>179,00 € HT</b>
Gouttière PVC 5,00 m avec descentes 2,50 m	
<b>M/805GO101</b>	<b>211,00 € HT</b>

## PLANCHER AUTOPORTANT PAGODE ALU



Plancher 3 x 3 m

**M/MOB1570B-F** 1 715,00 € HT



Option rampe accès

**M/MOB903T-F** 402,00 € HT



Plancher 4 x 4 m

**M/MOB1571Z-F** 2 467,00 € HT



Plancher 5 x 5 m

**M/MOB1572Y-F** 3 355,00 € HT



## DESSCRIPTIF

### ARMATURE

Ossature en profilé d'aluminium à gorge finition anodisée de 94 x 48 x 3 pour les éléments principaux, et de 55 x 60 x 3 / 35 x 40 x 2 pour les éléments secondaires. Connexion des profilés entre eux par pièce de jonction acier galvanisée, avec goupille de blocage, contreventement en toiture par câble

et tendeur, contreventement sur mur par croix aluminium. Distance maximum entre 2 travées contreventées : 15 m. Ancrage des platines par pieux en acier forgé L800 x Ø 27 à raison de 2 par platine. Armature équipée de barres de sol en tube d'acier Ø 35 finition galvanisée à chaud et escamotables sur toute

la périphérie. Armature pignon composée d'une traverse unique.

### ENTOILAGE

Confection réalisée en tissus polyester enduit PVC double face de 650 g/m<sup>2</sup> classé au feu M2, finition vernis antislissure, assemblé par soudure à haute fréquence recouvrement 30 mm. Toiture modulaire en tronçons de 3,00 m montage par joncs sur glissière et laçage par sandow sur les sablières, avec bavettes de jonction sur retombées. Éléments d'entourage composés de mur de 3,00 m, montage sur mâts par joncs sur glissière ; montage sous sablière par joncs alternés, fourreau en partie basse pour barres de sol et ouverture centrale par lambias permettant le coulissement de part et d'autres du mur ouvert avec maintien par embrase.



NOTICE  
DE MONTAGE



14

### ARMATURE + TOITURE BLANCHE

ARMATURE 3 x 3 m + TOITURE + BARRES DE SOL

**M/830TE001 2 854,00 € HT**

ARMATURE 3 x 6 m + TOITURE + BARRES DE SOL

**M/830TE002 4 200,00 € HT**

ARMATURE 3 x 9 m + TOITURE + BARRES DE SOL

**M/830TE003 5 474,00 € HT**

ARMATURE 3 x 12 m + TOITURE + BARRES DE SOL

**M/830TE004 6 749,00 € HT**

ARMATURE 3 x 15 m + TOITURE + BARRES DE SOL

**M/830TE005 8 265,00 € HT**

ARMATURE 3 x 18 m + TOITURE + BARRES DE SOL

**M/830TE006 9 539,00 € HT**

JEU DE CONTREVENTEMENT COMPLET 1 TRAVÉES

**M/B822E01 301,00 € HT**

### MURS

MUR LATÉRAL 3 m plein ouvrant blanc

**M/800MU001J 180,00 € HT**

MUR LATÉRAL 3 m ouvrant baie cristal

**M/800MU010J 285,00 € HT**

MUR LATÉRAL 3 m ouvrant à l'italienne

**M/800MU011J 286,00 € HT**

MUR PIGNON 3,10 m plein ouvrant blanc

**M/830MU001J 182,00 € HT**

MUR PIGNON 3,10 m ouvrant baie cristal

**M/830MU002J 265,00 € HT**

MUR PIGNON 3,10 m ouvrant à l'italienne

**M/830MU003J 288,00 € HT**

MUR PIGNON 3,10 m issue de secours

**M/830MU004J 251,00 € HT**

TEXYLOOP  
ADHÉRENT ACTIF  
2014

CLEANGARD®  
By Dumas & Associés


SYSTEM  
LOWICK  
By Dumas & Associés



MATÉRIEL HOMOLOGABLE  
PAR LE B.V.C.T.S.  
CONFORME A L'ARRÊTÉ DU 23.01.1985

Plus de détails sur notre site internet.





## RACK POUR ARMATURE

Construction en acier galvanisé, modèle empilable avec prise chariot élévateur.  
Dimensions : L. 2 m x l. 1,15 m x Ht. 0,75 m.  
Poids : 100 kg – Capacité : 150 m<sup>2</sup> d'armature hors accessoires.

**M/800RT001-F**

**705,00 € HT**

## RACK POUR PLANCHER

Construction en acier galvanisé, modèle empilable avec prise chariot élévateur.  
Dimensions L. 3 m x l. 1,15 m x Ht. 1,15 m. Poids : 110 kg. Capacité : 60 lames de plancher en 0,50 m x 3 m ou 5,00 m ou 150 m<sup>2</sup> d'armature plancher.

**M/800RT003-F**

**1 159,00 € HT**

## RACK POUR ENTOILAGE

Construction en acier galvanisé, modèle empilable avec prise chariot élévateur. Doublage intérieur par housse PVC.  
Dimensions : L. 2,00 m x l. 1,15 m x Ht. 1,05 m  
Poids : 90 kg, Capacité : 250 m<sup>2</sup> d'entoilage

**M/800RT002-F**

**857,00 € HT**

## JEU DE TENSION PAR BARRES

Option pour rigidifier la tension des bas de toiture, constitué de règle acier 80 x 40 x 2 raccordé par guide droit et d'angle, l'ensemble mis sous tension par sangle à cliquet.

**Attention, nécessite les fourreaux sur toit (option)**

Kit complet travée de départ

**M/800KT001**

**467,00 € HT**

Kit complet travée supplémentaire

**M/800KT006**

**179,00 € HT**

## PORTIQUE DE STABILITÉ

Boulonné sous sablière, permet l'élimination partielle des croix de contreventement mur pour l'aménagement de passage. Fabrication en tube d'acier galva 60 x 30 x 4 avec renforts et platines. Longueur : 2,95 m x poids : 17 kg.

**M/560877**

**147,00 € HT**

## PLANCHER AUTOPORTANT

Ossature en acier galvanisé double nappe avec rail aluminium forme **H** + plancher en épicea tri plis 21 mm vitrifié 2 faces, en lames de 0,50 m x 3 m avec lambourde.



Module de départ 3 x 3 m complet

**M/DIV1119N-F**

**1 601,00 € HT**



Module supplémentaire 3 x 3 m complet

**M/DIV1120P-F**

**1 242,00 € HT**



Option rampe accès

**M/MOB903T-F**



**402,00 € HT**



## DESSCRIPTIF

### ARMATURE

Ossature en profilé d'aluminium à gorge finition anodisée de 94 x 48 x 3 pour les éléments principaux, et de 55 x 60 x 3 / 35 x 40 x 2 pour les éléments secondaires. Connexion des profilés entre eux par pièce de jonction acier galvanisée, avec goupille de blocage, contreventement en toiture par câble et tendeur, contreventement sur mur par croix aluminium. Distance maximum entre 2 travées contreventées : 15 m. Ancrage des platines par pieux en acier forgé L800 x Ø 27 à raison de 2 par platine. Armature équipée de barres de sol en tube d'acier Ø 35 finition galvanisée à chaud et escamotables sur toute la périphérie. Armature pignon composée d'une traverse unique.

### ENTOILAGE

Confection réalisée en tissus polyester enduit PVC double face de 650 g/m² classé au feu M2, finition vernis antilassure, assemblé par soudure à haute fréquence recouvrement 30 mm.

Toiture modulaire en tronçons de 3,00 m montage par joncs sur glissière et laçage par sandow sur les sablières, avec bavettes de jonction sur retombées. Éléments d'entourage composés de mur de 3,0 m, montage sur mâts par joncs sur glissière ; montage sous sablière par joncs alternés, fourreau en partie basse pour barres de sol et ouverture centrale par lambias permettant le coulissement de part et d'autres du mur ouvert avec maintien par embrase.



### ARMATURE + TOITURE BLANCHE

ARMATURE 5 x 6 m + TOITURE + BARRES DE SOL

**M/850TE002 5 012,00 € HT**

ARMATURE 5 x 9 m + TOITURE + BARRES DE SOL

**M/850TE003 6 441,00 € HT**

ARMATURE 5 x 12 m TOITURE + BARRES DE SOL

**M/850TE004 7 871,00 € HT**

ARMATURE 5 x 15 m + TOITURE + BARRES DE SOL

**M/850TE005 9 683,00 € HT**

ARMATURE 5 x 18 m + TOITURE + BARRES DE SOL

**M/850TE006 11 113,00 € HT**

JEU DE CONTREVENTEMENT COMPLET 1 TRAVÉE

**M/B809A01 400,00 € HT**



NOTICE  
DE MONTAGE



### MURS

MUR LATÉRAL 3,0 m plein ouvrant blanc

**M/800MU001J 180,00 € HT**

MUR LATÉRAL 3,0 m ouvrant baie cristal

**M/800MU010J 285,00 € HT**

MUR LATÉRAL 3,0 m ouvrant à l'italienne

**M/800MU011J 286,00 € HT**

MUR PIGNON 5,0 m plein ouvrant blanc

**M/850MU001J 318,00 € HT**

MUR PIGNON 5,00 ouvrant baie cristal

**M/850MU002J 388,00 € HT**

MUR PIGNON 5,0 m ouvrant à l'italienne

**M/850MU003J 386,00 € HT**

MUR PIGNON 5,0 m, issue de secours

**M/850MU004J 383,00 € HT**

TEXXYLOOP  
ADHÉRENT ACTIF  
2014

CLEANGARD®  
By Chimiecuriosité

SYSTEM  
LOWICK  
By Click&Go Cardings



MATÉRIEL HOMOLOGABLE  
PAR LE B.V.C.T.S.  
CONFORME A L'ARRÊTÉ DU 23.01.1985

Plus de détails sur notre site internet.







## RACK POUR ARMATURE

Construction en acier galvanisé, modèle empilable avec prise chariot élévateur.  
Dimensions : L. 2 m x l. 1,15 m x Ht. 0,75 m.  
Poids : 100 kg – Capacité : 150 m<sup>2</sup> d'armature hors accessoires.

**M/800RT001-F**

**705,00 € HT**



## RACK POUR PLANCHER

Construction en acier galvanisé, modèle empilable avec prise chariot élévateur.  
Dimensions L. 3 m x l. 1,15 m x Ht. 1,15 m. Poids : 110 kg. Capacité : 60 lames de plancher en 0,50 m x 3 m ou 5,00 m ou 150 m<sup>2</sup> d'armature plancher.

**M/800RT003-F**

**1 159,00 € HT**



## RACK POUR ENTOILAGE

Construction en acier galvanisé, modèle empilable avec prise chariot élévateur. Doublage intérieur par housse PVC.  
Dimensions : L. 2,00 m x l. 1,15 m x Ht. 1,05 m  
Poids : 90 kg, Capacité : 250 m<sup>2</sup> d'entoilage

**M/800RT002-F**

**857,00 € HT**



## JEU DE TENSION PAR BARRES

Option pour rigidifier la tension des bas de toiture, constitué de règle acier 80 x 40 x 2 raccordé par guide droit et d'angle, l'ensemble mis sous tension par sangle à cliquet.

**Attention, nécessite les fourreaux sur toit (option)**

Kit complet travée de départ

**M/800KT002**

**546,00 € HT**

Kit complet travée supplémentaire

**M/800KT006**

**179,00 € HT**



## PORTIQUE DE STABILITÉ

Boulonné sous sablière, permet l'élimination partielle des croix de contreventement mur pour l'aménagement de passage. Fabrication en tube d'acier galva 60 x 30 x 4 avec renforts et platines. Longueur : 2,95 m x poids : 17 kg.

**M/560877**

**147,00 € HT**

## PLANCHER AUTOPORTANT

Ossature en acier galvanisé double nappe avec rail aluminium forme **H** + plancher en épicea tri plis 21 mm vitrifié 2 faces, en lames de 0,50 m x 3 m avec lambourde.



Module de départ 5,0 m x 3,0 m complet

**M/DIV1121Q-F**

**2 280,00 € HT**



Module supplémentaire 5,0 m x 3,0 m complet

**M/DIV1122R-F**

**1 820,00 € HT**



Option rampe accès

**M/MOB903T-F**



**402,00 € HT**

## DESRIPTIF

### ARMATURE

Ossature en profilé d'aluminium à gorge finition anodisée de 94 x 48 x 3 pour les éléments principaux, et de 55 x 60 x 3 / 35 x 40 x 2 pour les éléments secondaires. Connexion des profilés entre eux par pièce de jonction acier galvanisée, avec goupille de blocage, contreventement en toiture par câble et tendeur, contreventement sur mur par croix aluminium. Distance maximum entre 2 travées contreventées : 15 m. Ancrage des platines par pieux en acier forgé L800 x Ø 27 à raison de 2 par platine. Armature équipée de barres de sol en tube d'acier Ø 35 finition galvanisée à chaud et escamotables sur toute la périphérie. Armature pignon composée de 2 traverses et 1 montant.

### ENTOILAGE

Confection réalisée en tissus polyester enduit PVC double face de 650 g/m<sup>2</sup> classé au feu M2, finition vernis antiallure, assemblé par soudure à haute fréquence recouvrement 30 mm.

Toiture modulaire en tronçons de 3,00 m montage par joncs sur glissière et laçage par sandow sur les sablières, avec bavettes de jonction sur retombées. Éléments d'entourage composés de mur de 3,00 m, montage sur mâts par joncs sur glissière ; montage sous sablière par joncs alternés, fourreau en partie basse pour barres de sol et ouverture centrale par lambias permettant le coulissement de part et d'autres du mur ouvert avec maintien par embrase.



NOTICE  
DE MONTAGE



### ARMATURE + TOITURE BLANCHE

ARMATURE 6 x 6 m + TOITURE + BARRES DE SOL  
**M/860TE002 6 278,00 € HT**

ARMATURE 6 x 9 m + TOITURE + BARRES DE SOL  
**M/860TE003 8 060,00 € HT**

ARMATURE 6 x 12 m TOITURE + BARRES DE SOL  
**M/860TE004 9 841,00 € HT**

ARMATURE 6 x 15 m + TOITURE + BARRES DE SOL  
**M/860TE005 12 010,00 € HT**

ARMATURE 6 x 18 m + TOITURE + BARRES DE SOL  
**M/860TE006 13 791,00 € HT**

JEU DE CONTREVENTEMENT COMPLET 1 TRAVÉE  
**M/B815P01 398,00 € HT**

### MURS

MUR LATÉRAL 3 m plein ouvrant blanc  
**M/800MU001J 180,00 € HT**

MUR LATÉRAL 3 m ouvrant baie cristal  
**M/800MU010J 285,00 € HT**

MUR LATÉRAL 3 m ouvrant à l'italienne  
**M/800MU011J 286,00 € HT**

MUR PIGNON 3 m plein ouvrant blanc  
**M/860MU001J 228,00 € HT**

MUR PIGNON 3 m ouvrant baie cristal  
**M/860MU002J 262,00 € HT**

MUR PIGNON 3 m ouvrant à l'italienne  
**M/860MU003J 287,00 € HT**

MUR PIGNON 3,03 m issue de secours  
**M/860MU004J 263,00 € HT**

TEXNYLOOP  
ADHÉRENT ACTIF  
2014

CLEANGARD®  
By Dymondalloy

SYSTEM  
LOWICK  
By Click&Slide



MATÉRIEL HOMOLOGABLE  
PAR LE B.V.C.T.S.  
CONFORME A L'ARRÊTÉ DU 23.01.1985

Plus de détails sur notre site internet.







## RACK POUR ARMATURE

Construction en acier galvanisé, modèle empilable avec prise chariot élévateur.  
Dimensions : L. 2 m x l. 1,15 m x Ht. 0,75 m.  
Poids : 100 kg – Capacité : 150 m<sup>2</sup> d'armature hors accessoires.

**M/800RT001-F**

**705,00 € HT**



## RACK POUR PLANCHER

Construction en acier galvanisé, modèle empilable avec prise chariot élévateur.  
Dimensions L. 3 m x l. 1,15 m x Ht. 1,15 m. Poids : 110 kg. Capacité : 60 lames de plancher en 0,50 m x 3 m ou 5,00 m ou 150 m<sup>2</sup> d'armature plancher.

**M/800RT003-F**

**1 159,00 € HT**



## RACK POUR ENTOILAGE

Construction en acier galvanisé, modèle empilable avec prise chariot élévateur. Doublage intérieur par housse PVC.  
Dimensions : L. 2,00 m x l. 1,15 m x Ht. 1,05 m  
Poids : 90 kg, Capacité : 250 m<sup>2</sup> d'entoilage

**M/800RT002-F**

**857,00 € HT**



## JEU DE TENSION PAR BARRES

Option pour rigidifier la tension des bas de toiture, constitué de règle acier 80 x 40 x 2 raccordé par guide droit et d'angle, l'ensemble mis sous tension par sangle à cliquet.

**Attention, nécessite les fourreaux sur toit (option)**

Kit complet travée de départ

**M/800KT003**

**640,00 € HT**

Kit complet travée supplémentaire

**M/800KT006**

**179,00 € HT**



## PORTIQUE DE STABILITÉ

Boulonné sous sablière, permet l'élimination partielle des croix de contreventement mur pour l'aménagement de passage. Fabrication en tube d'acier galva 60 x 30 x 4 avec renforts et platines. Longueur : 2,95 m x poids : 17 kg.

**M/560877**

**147,00 € HT**

## PLANCHER AUTOPORTANT

Ossature en acier galvanisé double nappe avec rail aluminium forme **H** + plancher en épicea tri plis 21 mm vitrifié 2 faces, en lames de 0,50 m x 3 m avec lambourde.



Module de départ 6 m x 3 m complet

**M/DIV501J-F**

**2 935,00 € HT**



Module supplémentaire 6,0 m x 3,0 m complet

**M/DIV502K-F**

**2 282,00 € HT**



Option rampe accès

**M/MOB903T-F**

**402,00 € HT**



## ARMATURE

## ENTOILAGE

**M/B803L01 406,00 € HT**



MUR PIGNON 4 m issue de secours







NOTICE  
DE MONTAGE



## RACK POUR ARMATURE

Construction en acier galvanisé, modèle empilable avec prise chariot élévateur.  
Dimensions : L. 2 m x l. 1,15 m x Ht. 0,75 m.  
Poids : 100 kg – Capacité : 150 m<sup>2</sup> d'armature hors accessoires.

**M/800RT001-F**

**705,00 € HT**



## RACK POUR PLANCHER

Construction en acier galvanisé, modèle empilable avec prise chariot élévateur.  
Dimensions L. 3 m x l. 1,15 m x Ht. 1,15 m. Poids : 110 kg. Capacité : 60 lames de plancher en 0,50 m x 3 m ou 5,00 m ou 150 m<sup>2</sup> d'armature plancher.

**M/800RT003-F**

**1 159,00 € HT**



## RACK POUR ENTOILAGE

Construction en acier galvanisé, modèle empilable avec prise chariot élévateur. Doublage intérieur par housse PVC.  
Dimensions : L. 2,00 m x l. 1,15 m x Ht. 1,05 m  
Poids : 90 kg, Capacité : 250 m<sup>2</sup> d'entoilage

**M/800RT002-F**

**857,00 € HT**



## JEU DE TENSION PAR BARRES

Option pour rigidifier la tension des bas de toiture, constitué de règle acier 80 x 40 x 2 raccordé par guide droit et d'angle, l'ensemble mis sous tension par sangle à cliquet.

**Attention, nécessite les fourreaux sur toit (option)**

Kit complet travée de départ

**M/800KT004**

**766,00 € HT**

Kit complet travée supplémentaire

**M/800KT006**

**179,00 € HT**



## PORTIQUE DE STABILITÉ

Boulonné sous sablière, permet l'élimination partielle des croix de contreventement mur pour l'aménagement de passage. Fabrication en tube d'acier galva 60 x 30 x 4 avec renforts et platines. Longueur : 2,95 m x poids : 17 kg.

**M/560877**

**147,00 € HT**

## PLANCHER AUTOPORTANT

Ossature en acier galvanisé double nappe avec rail aluminium forme **H** + plancher en épicea tri plis 21 mm vitrifié 2 faces, en lames de 0,50 m x 3 m avec lambourde.



Module de départ 8 x 3 m complet

**M/DIV508R-F**

**3 547,00 € HT**



Module supplémentaire 8,0 m x 3,0 m complet

**M/DIV509S-F**

**2 829,00 € HT**



Option rampe accès

**M/MOB903T-F**



**402,00 € HT**

## DESRIPTIF

### ARMATURE

Ossature en profilé d'aluminium à gorge finition anodisée de 94 x 48 x 3 pour les éléments principaux, et de 55 x 60 x 3 / 35 x 40 x 2 pour les éléments secondaires. Connexion des profilés entre eux par pièce de jonction acier galvanisée, avec goupille de blocage, contreventement en toiture par câble et tendeur, contreventement sur mur par croix aluminium. Distance maximum entre 2 travées contreventées : 15 m. Ancrage des platines par pieux en acier forgé L800 x Ø 27 à raison de 2 par platine. Armature équipée de barres de sol en tube d'acier Ø 35 finition galvanisée à chaud et escamotables sur toute la périphérie. Armature pignon composée de 3 traverses et 2 montants.

### ENTOILAGE

Confection réalisée en tissu polyester enduit PVC double face de 650 g/m² classé au feu M2, finition vernis antislissure, assemblé par soudure à haute fréquence recouvrement 30 mm. Toiture modulaire en tronçons de 3,00 m montage par joncs sur glissière et laçage par sandow sur les sablières, avec bavettes de jonction sur retombées. Éléments d'entourage composés de mur de 3,00 m, montage sur mâts par joncs sur glissière ; montage sous sablière par joncs alternés, fourreau en partie basse pour barres de sol et ouverture centrale par lambias permettant le coulissement de part et d'autres du mur ouvert avec maintien par embrase.



22

### ARMATURE + TOITURE BLANCHE

ARMATURE 10 x 9 m + TOITURE + BARRES DE SOL	
<b>M/810TE003</b>	<b>9 991,00 € HT</b>
ARMATURE 10 x 12 m + TOITURE + BARRES DE SOL	
<b>M/810TE004</b>	<b>12 026,00 € HT</b>
ARMATURE 10 x 15 m + TOITURE + BARRES DE SOL	
<b>M/810TE005</b>	<b>14 473,00 € HT</b>
ARMATURE 10 x 18 m + TOITURE + BARRES DE SOL	
<b>M/810TE006</b>	<b>16 508,00 € HT</b>
ARMATURE 10 x 21 m + TOITURE + BARRES DE SOL	
<b>M/810TE007</b>	<b>18 543,00 € HT</b>
JEU DE CONTREVENTEMENT COMPLET 1 TRAVÉE	
<b>M/B797Y01</b>	<b>449,00 € HT</b>

### MURS

MUR LATÉRAL 3,00 m plein ouvrant blanc	
<b>M/800MU001J</b>	<b>180,00 € HT</b>
MUR LATÉRAL 3,00 m ouvrant baie cristal	
<b>M/800MU010J</b>	<b>285,00 € HT</b>
MUR LATÉRAL 3,00 m ouvrant à l'italienne	
<b>M/800MU011J</b>	<b>286,00 € HT</b>
MUR PIGNON CENTRAL 3,30 m plein ouvrant	
<b>M/810MU001J</b>	<b>186,00 € HT</b>
MUR PIGNON CENTRAL 3,30 m ouvrant baie cristal	
<b>M/810MU002J</b>	<b>271,00 € HT</b>
MUR PIGNON CENTRAL 3,30 m ouvrant à l'italienne	
<b>M/810MU003J</b>	<b>292,00 € HT</b>
MUR PIGNON DROIT / GAUCHE 3,40 m plein ouvrant blanc	
<b>M/810MU005J</b>	<b>187,00 € HT</b>

MUR PIGNON DROIT / GAUCHE 3,40 m ouvrant baie cristal	
<b>M/810MU006J</b>	<b>272,00 € HT</b>
MUR PIGNON DROIT / GAUCHE 3,40 m ouvrant à l'italienne	
<b>M/810MU007J</b>	<b>294,00 € HT</b>

MUR PIGNON DROIT / GAUCHE 3,40 m issue de secours	
<b>M/810MU008J</b>	<b>271,00 € HT</b>
MUR PIGNON CENTRAL 3,30 m issue de secours	
<b>M/810MU004J</b>	<b>269,00 € HT</b>

**MATÉRIEL HOMOLOGABLE**  
PAR LE B.V.C.T.S.  
CONFORME A L'ARRÊTÉ DU 23.01.1985

Plus de détails sur notre site internet.





NOTICE  
DE MONTAGE



## RACK POUR ARMATURE

Construction en acier galvanisé, modèle empilable avec prise chariot élévateur.  
Dimensions : L. 2 m x l. 1,15 m x Ht. 0,75 m.  
Poids : 100 kg – Capacité : 150 m<sup>2</sup> d'armature hors accessoires.

**M/800RT001-F**

**705,00 € HT**

## RACK POUR PLANCHER

Construction en acier galvanisé, modèle empilable avec prise chariot élévateur.  
Dimensions L. 3 m x l. 1,15 m x Ht. 1,15 m. Poids : 110 kg. Capacité : 60 lames de plancher en 0,50 m x 3 m ou 5,00 m ou 150 m<sup>2</sup> d'armature plancher.

**M/800RT003-F**

**1 159,00 € HT**

## RACK POUR ENTOILAGE

Construction en acier galvanisé, modèle empilable avec prise chariot élévateur. Doublage intérieur par housse PVC.  
Dimensions : L. 2,00 m x l. 1,15 m x Ht. 1,05 m  
Poids : 90 kg, Capacité : 250 m<sup>2</sup> d'entoilage

**M/800RT002-F**

**857,00 € HT**

## JEU DE TENSION PAR BARRES

Option pour rigidifier la tension des bas de toiture, constitué de règle acier 80 x 40 x 2 raccordé par guide droit et d'angle, l'ensemble mis sous tension par sangle à cliquet.

**Attention, nécessite les fourreaux sur toit (option)**

Kit complet travée de départ

**M/800KT005**

**983,00 € HT**

Kit complet travée supplémentaire

**M/800KT006**

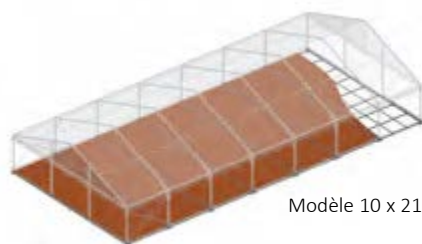
**179,00 € HT**

## PORTIQUE DE STABILITÉ

Boulonné sous sablière, permet l'élimination partielle des croix de contreventement mur pour l'aménagement de passage. Fabrication en tube d'acier galva 60 x 30 x 4 avec renforts et platines.  
Longueur : 2,95 m x poids : 17 kg.

**M/560877**

**147,00 € HT**



Modèle 10 x 21

## PLANCHER AUTOPORTANT

Ossature en acier galvanisé double nappe avec rail aluminium forme H + plancher en épicea tri plis 21 mm vitrifié 2 faces, en lames de 0,50 m x 3 m avec lambourde.



Module de départ 10 x 3 m complet

**M/DIV515Z-F**

**4 352,00 € HT**



Module supplémentaire 10 x 3 m complet

**M/DIV516A-F**

**3 441,00 € HT**



Option rampe accès

**M/MOB903T-F**

**402,00 € HT**

# PLEIN AIR 3

(3 x 4 m) (3 x 8 m)

De conception identique au modèle phare PLEIN AIR 5 avec un grand nombre de pièces compatibles, sa largeur de 3 m répond à des usages multiples : stand, allée couverte, tunnel d'accès, sas d'entrée, auvent, ...

## DESCRIPTIF

### ARMATURE

Fabrication en tube d'acier Ø 40 mm / épaisseur 2 mm, finition galvanisé et zingué, montage de l'ensemble par emboîtement de tube rétreint avec goupilles de verrouillages, absence totale de visserie. Croisillons acier égaux à large renforts et platine acier articulée à quatre points, jeu de barres de sol sous fourreau, escamotable, avec verrouillage sur bas de poteau. Liaisonnement par pieux sur platine et haubannage par sangles fournis.

Armature 3 x 4 m poids : 75 kg

Armature 3 x 8 m poids : 121 kg

### ENTOILAGE

Toiture et entourage confectionné en tissu polyester 1 100 Dtex, enduit PVC 2 faces 650 g/m², classé au feu M2, finition vernis. Assemblage par couture et soudure haute fréquence largeur 30 mm, tension de toiture par sandows et crochets en continu, accrochage murs et pignons par crochets acier, jonction mur / mur et mur / pignon par cabillots avec fourreau pour barre de sol en partie basse des murs

Entoilage 3 x 4 m poids : 32 kg

Entoilage 3 x 8 m poids : 54 kg



### TENTE PLEIN AIR 3 x 4 m, COMPLÈTE

#### Tente complète blanche

Comprenant : 1 armature + 1 toiture + 1 jeu de B.S. + 2 pignons porte + 2 murs plein + 1 ancrage

Réf. M/A626W02 2 274,00 € HT

#### Tente complète mixte, cristal / blanche

Comprenant : 1 armature + 1 toiture + 1 jeu de B.S. + 2 pignons porte + 1 mur plein + 1 mur cristal + 1 ancrage

Réf. M/A626W01 2 315,00 € HT

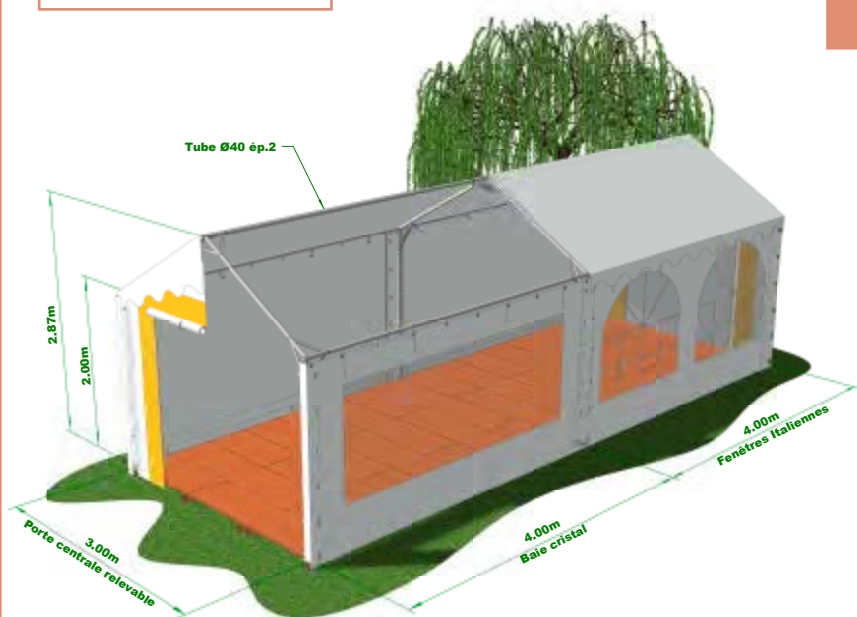
#### Tente complète, cristal

Comprenant : 1 armature + 1 toiture + 1 jeu de B.S. + 2 pignons porte + 2 murs cristal + 1 ancrage

Réf. M/A626W03 2 356,00 € HT

### MATÉRIEL HOMOLOGABLE PAR LE B.V.C.T.S.

CONFORME A L'ARRÊTÉ DU 23.01.1985



### TENTE PLEIN AIR 3 x 8 m, COMPLÈTE

#### Tente complète blanche

Comprenant : 1 armature + 1 toiture + 2 jeux de B.S. + 2 pignons porte + 4 murs plein + 1 ancrage

Réf. M/A627Y02 3 561,00 € HT

#### Tente complète mixte, cristal / blanche

Comprenant : 1 armature + 1 toiture + 2 jeux de B.S. + 2 pignons porte + 2 murs plein + 2 murs cristal + 1 ancrage

Réf. M/A627Y01 3 643,00 € HT

#### Tente complète, cristal

Comprenant : 1 armature + 1 toiture + 2 jeux de B.S. + 2 pignons porte + 4 murs cristal + 1 ancrage

Réf. M/A627Y03 3 725,00 € HT





## Tarification PLEIN AIR

Armature PLEIN AIR 3 × 4 m + piquets	
<b>Réf. B626G00</b>	<b>526,00 € HT</b>
Armature PLEIN AIR 3 × 8 m + piquets	
<b>Réf. B627J00</b>	<b>851,00 € HT</b>
Toiture PLEIN AIR 3 × 4 m, blanche + sangles	
<b>Réf. C626W01</b>	<b>511,00 € HT</b>
Toiture PLEIN AIR 3 × 8 m, blanche + sangles	
<b>Réf. C627Y01</b>	<b>880,00 € HT</b>
Jeu de 2 barres de sol 4 m	
<b>Réf. Y027P56</b>	<b>89,00 € HT</b>
Pignon PLEIN AIR 3 m avec porte, blanc	
<b>Réf. Y030L97</b>	<b>331,00 € HT</b>
Mur de 4 m plein, blanc	
<b>Réf. Y027A50</b>	<b>271,00 € HT</b>
Mur de 4 m, baie cristal, cadre blanc	
<b>Réf. Y027C51</b>	<b>312,00 € HT</b>
Mur de 4 m à l'italienne, 2 fenêtres sur cadre blanc	
<b>Réf. Y029C60</b>	<b>399,00 € HT</b>
Mur de 4 m avec porte de 1,40 m « I.S. », blanc	
<b>Réf. Y030J96</b>	<b>299,00 € HT</b>
Mur de 4 m, demi porte, 1 fenêtre à l'italienne, blanc	
<b>Réf. Y029E74</b>	<b>419,00 € HT</b>
Homologation C.T.S. + Registre de sécurité 3 × 4 m	
<b>Réf. DIV423V</b>	<b>73,00 € HT</b>
Homologation C.T.S. + Registre de sécurité 3 × 8 m	
<b>Réf. DIV424W</b>	<b>73,00 € HT</b>

## Accessoires

Gouttière pignon 3 m, PVC blanc, sans descente	
<b>Réf. Y029J41</b>	<b>93,00 € HT</b>
Gouttière latérale 4 m, PVC blanc, sans descente	
<b>Réf. Y029J96</b>	<b>58,00 € HT</b>
Gouttière latérale 8 m, PVC blanc, sans descente	
<b>Réf. Y029L97</b>	<b>107,00 € HT</b>



Option rampe accès	
<b>M/MOB903T-F</b>	<b>402,00 € HT</b>

Plus de détails sur notre site internet

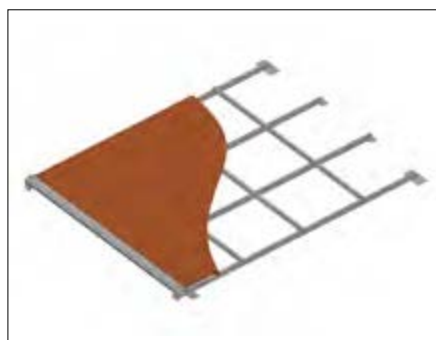


## PLANCHER AUTOPORTANT

Ossature en acier galvanisé double nappe avec rail aluminium forme H + plancher en épicea tri plis 21 mm vitrifié 2 faces, en lames de 0,50 m × 3 m avec lambourde. Spécialement conçu pour s'adapter à la dimension exacte de toute notre gamme de tente de réception



Module de départ 3 × 4 m complet  
**M/MOB833N-F** **1 941,00 € HT**



Module supplémentaire 3 × 4 m complet  
**M/MOB835Q-F** **1 642,00 € HT**



# PLEIN AIR 5

(5 x 4 m) (5 x 8 m) (5 x 12 m)



VIDÉO  
DE MONTAGE

De conception identique au modèle PLEIN AIR 3 avec un grand nombre de pièces compatibles, sa largeur très adaptée de 5 m et ces 3 longueurs disponibles : 4 m, 8 m, et 12 m, en version standard, en font un équipement particulièrement polyvalent et multi activités dans les domaines, principalement, des loisirs et activité de plein air. Ce modèle associable par gouttière en longueur comme en largeur, vous permettra d'obtenir de grandes surfaces couvertes.

## DESRIPTIF

### ARMATURE

Fabrication en tube d'acier Ø 40 mm / épaisseur 2 mm, finition galvanisé et zingué, montage de l'ensemble par emboîtement de tube rétreint avec goupilles de verrouillages, absence totale de visserie. Croisillons acier égaux à large renforts et platine acier articulée à quatre points, jeu de barres de sol sous fourreau, escamotable, avec verrouillage sur bas de poteau.

Liaisonnement par pieux sur platine et haubannage par sangles fournis.

Armature 5 x 4 m	poids : 105 kg
Armature 5 x 8 m	poids : 168 kg
Armature 5 x 12 m	poids : 215 kg

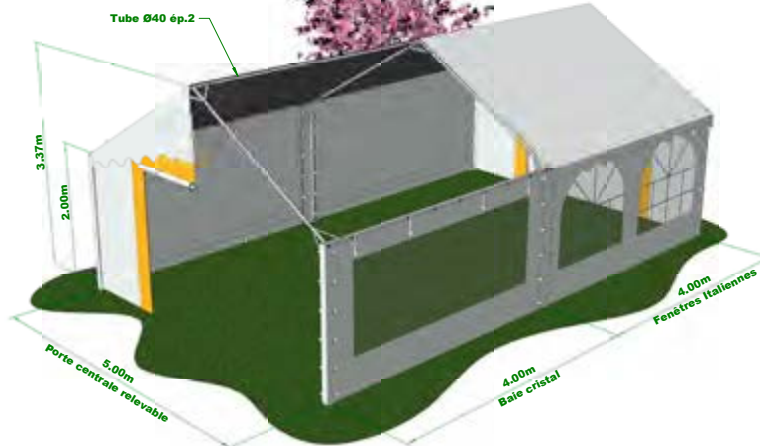
### ENTOILAGE

Toiture et entourage confectionné en tissu polyester 1 100 Dtex, enduit PVC 2 faces 650 g / m², classé au feu M2, finition vernis. Assemblage par couture et soudure haute fréquence largeur 30 mm, tension de toiture par sandows et crochets en continu, accrochage murs et pignons par crochets acier, jonction mur / mur et mur / pignon par cabillots avec fourreau pour barre de sol en partie basse des murs.

Entoilage 5 x 4 m	poids : 47 kg
Entoilage 5 x 8 m	poids : 77 kg
Entoilage 5 x 12 m	poids : 103 kg



**MATÉRIEL HOMOLOGABLE  
PAR LE B.V.C.T.S.**  
CONFORME A L'ARRÊTÉ DU 23.01.1985



## TENTE PLEIN AIR 5 x 4 m, COMPLÈTE

### Tente complète blanche

Comprenant : 1 armature + 1 toiture  
+ 1 jeu de B.S. + 2 pignons porte  
+ 2 murs plein + 1 ancrage

Réf. M/A418A03 2 752,00 € HT

### Tente complète mixte, cristal / blanche

Comprenant : 1 armature + 1 toiture  
+ 1 jeu de B.S. + 2 pignons porte + 1 mur plein  
+ 1 mur cristal + 1 ancrage

Réf. M/A418A02 2 793,00 € HT

### Tente complète, cristal

Comprenant : 1 armature + 1 toiture  
+ 1 jeu de B.S. + 2 pignons porte  
+ 2 murs cristal + 1 ancrage

Réf. M/A418A04 2 834,00 € HT

## TENTE PLEIN AIR 5 x 8 m, COMPLÈTE

### Tente complète blanche

Comprenant : 1 armature + 1 toiture  
+ 2 jeux de B.S. + 2 pignons porte  
+ 4 murs plein + 1 ancrage

Réf. M/A419W11 4 040,00 € HT

### Tente complète mixte, cristal / blanche

Comprenant : 1 armature + 1 toiture  
+ 2 jeux de B.S. + 2 pignons porte  
+ 2 murs plein + 2 murs cristal + 1 ancrage

Réf. M/A419W10 4 122,00 € HT

### Tente complète, cristal

Comprenant : 1 armature + 1 toiture  
+ 2 jeux de B.S. + 2 pignons porte  
+ 4 murs cristal + 1 ancrage

Réf. M/A419W12 4 204,00 € HT

## TENTE PLEIN AIR 5 x 12 m, COMPLÈTE

### Tente complète blanche

Comprenant : 1 armature + 1 toiture  
+ 3 jeux de B.S. + 2 pignons porte + 6 murs plein  
+ 1 ancrage

Réf. M/A419G04 5 601,00 € HT

### Tente complète mixte, cristal / blanche

Comprenant : 1 armature + 1 toiture  
+ 3 jeux de B.S. + 2 pignons porte + 3 murs plein  
+ 3 murs cristal + 1 ancrage

Réf. M/A419G03 5 723,00 € HT

### Tente complète, cristal

Comprenant : 1 armature + 1 toiture  
+ 3 jeux de B.S. + 2 pignons porte + 6 murs cristal  
+ 1 ancrage

Réf. M/A419G05 5 846,00 € HT



## Tarification PLEIN AIR

Armature PLEIN AIR 5 × 4 m + piquets	
<b>Réf. B418J00</b>	<b>548,00 € HT</b>
Armature PLEIN AIR 5 × 8 m + piquets	
<b>Réf. B419L00</b>	<b>884,00 € HT</b>
Armature PLEIN AIR 5 × 12 m + piquets	
<b>Réf. B420P00</b>	<b>1 220,00 € HT</b>
Toiture PLEIN AIR 5 × 4 m, blanche + sangles	
<b>Réf. C418A02</b>	<b>850,00 € HT</b>
Toiture PLEIN AIR 5 × 8 m, blanche + sangles	
<b>Réf. C419C02</b>	<b>1 208,00 € HT</b>
Toiture PLEIN AIR 5 × 12 m, blanche + sangles	
<b>Réf. C420G03</b>	<b>1 839,00 € HT</b>
Jeu de 2 barres de sol 4 m	
<b>Réf. Y027P56</b>	<b>89,00 € HT</b>
Pignon PLEIN AIR 5 m avec porte, blanc	
<b>Réf. Y030C93</b>	<b>390,00 € HT</b>
Mur de 4 m plein, blanc	
<b>Réf. Y027A50</b>	<b>271,00 € HT</b>
Mur de 4 m, baie cristal, cadre blanc	
<b>Réf. Y027C51</b>	<b>312,00 € HT</b>
Mur de 4 m à l'italienne, 2 fenêtres sur cadre	
<b>Réf. Y029C60</b> blanc	<b>399,00 € HT</b>
Mur de 4 m avec porte de 1,40 m « ISSUE DE SECOURS », blanc	
<b>Réf. Y030J96</b>	<b>299,00 € HT</b>
Mur de 4 m, demi porte, 1 fenêtre à l'italienne	
<b>Réf. Y029E74</b> blanc	<b>419,00 € HT</b>
Homologation C.T.S. + Registre de sécurité 5 × 4 m	
<b>Réf. DIV425X</b>	<b>73,00 € HT</b>
Homologation C.T.S. + Registre de sécurité 5 × 8 m	
<b>Réf. DIV426Y</b>	<b>112,00 € HT</b>
Homologation C.T.S. + Registre de sécurité 5 × 12 m	
<b>Réf. DIV427Z</b>	<b>112,00 € HT</b>

## Accessoires

Gouttière pignon 5 m, PVC blanc, sans descente	
<b>Réf. Y023V05</b>	<b>127,00 € HT</b>
Gouttière latérale 4 m, PVC blanc, sans descente	
<b>Réf. Y029J96</b>	<b>58,00 € HT</b>
Gouttière latérale 8 m, PVC blanc, sans descente	
<b>Réf. Y029L97</b>	<b>107,00 € HT</b>
Gouttière latérale 12 m, PVC blanc, sans descente	
<b>Réf. Y029P98</b>	<b>160,00 € HT</b>




## PLANCHER AUTOPORTANT

Ossature en acier galvanisé double nappe avec rail aluminium forme H + plancher en épicea tri plis 21 mm vitrifié 2 faces, en lames de 0,50 m × 3 m avec lambourde. Spécialement conçu pour s'adapter à la dimension exacte de toute notre gamme de tente de réception



Module de départ 5 × 4 m complet  
**M/MOB837S-F** **2 802,00 € HT**



Module supplémentaire 5 × 4 m complet  
**M/MOB839V-F** **2 399,00 € HT**

Option rampe accès  
**M/MOB903T-F** **402,00 € HT**



# SUPER PLEIN AIR 6

(6 × 8 m) (6 × 12 m) (6 × 16 m)

De conception identique au modèle Super PLEIN AIR 8 avec un grand nombre de pièces compatibles, sa largeur de 6 m et ces 3 longueurs disponibles : 8 m, 12 m, et 16 m, en version standard, en font un équipement d'une excellente capacité d'accueil particulièrement polyvalent et multi activités dans les domaines, principalement, des loisirs et activité de plein air. Grâce à son armature simple et robuste cette tente est très bien adapté aux implantations à durée prolongée. Ce modèle associable par gouttière en longueur comme en largeur, vous permettra d'obtenir de grandes surfaces couvertes.

## DESSCRIPTIF

### ARMATURE

Fabrication en tube d'acier Ø 60 mm / épaisseur 2 mm, finition galvanisé et zingué, montage de l'ensemble par emboîtement de tube rétreint avec goupilles de verrouillages, absence totale de visserie. Croisillons acier à large renforts et platine acier articulée à quatre points, jeu de barres de sol sous fourreau, escamotable, avec verrouillage sur bas de poteau. Liaisonnement par pieux sur platine et haubannage par sangles fournis.

Armature 6 × 8 m	poids : 225 kg
Armature 6 × 12 m	poids : 295 kg
Armature 6 × 16 m	poids : 365 kg

### ENTOILAGE

Toiture et entourage confectionné en tissu polyester 1 100 Dtex, enduit PVC 2 faces 650 g/m², classé au feu M2, finition vernis. Assemblage par couture et soudure haute fréquence largeur 30 mm, tension de toiture par sandows et crochets en continu, accrochage murs et pignons par crochets acier, jonction mur / mur et mur/pignon par cabillots avec fourreau pour barre de sol en partie basse des murs

Entoilage 6 × 8 m	poids : 83 kg
Entoilage 6 × 12 m	poids : 107 kg
Entoilage 6 × 16 m	poids : 130 kg



### TENTE SUPER PLEIN AIR 6 × 8 m, COMPLÈTE

#### Tente complète blanche

Comprenant : 1 armature + 1 toiture + 1 jeu de B.S. + 2 pignons porte + 4 murs plein + 1 ancrage

Réf. M/A721P03

5 683,00 € HT

#### Tente complète mixte, cristal / blanche

Comprenant : 1 armature + 1 toiture + 1 jeu de B.S. + 2 pignons porte + 2 mur plein + 2 mur cristal + 1 ancrage

Réf. M/A721P02

5 765,00 € HT

#### Tente complète, cristal

Comprenant : 1 armature + 1 toiture + 1 jeu de B.S. + 2 pignons porte + 4 murs cristal + 1 ancrage

Réf. M/A721P04

5 846,00 € HT

### TENTE SUPER PLEIN AIR 6 × 12 m, COMPLÈTE

#### Tente complète blanche

Comprenant : 1 armature + 1 toiture + 2 jeux de B.S. + 2 pignons porte + 6 murs plein + 1 ancrage

Réf. M/A722R03

7 701,00 € HT

#### Tente complète mixte, cristal / blanche

Comprenant : 1 armature + 1 toiture + 2 jeux de B.S. + 2 pignons porte + 3 murs plein + 3 murs cristal + 1 ancrage

Réf. M/A722R02

7 824,00 € HT

#### Tente complète, cristal

Comprenant : 1 armature + 1 toiture + 2 jeux de B.S. + 2 pignons porte + 6 murs cristal + 1 ancrage

Réf. M/A722R04

7 947,00 € HT

MATÉRIEL HOMOLOGABLE  
PAR LE B.V.C.T.S.  
CONFORME A L'ARRÊTÉ DU 23.01.1985







## TENTE SUPER PLEIN AIR 6 × 16 m, COMPLÈTE

### Tente complète blanche

Comprenant : 1 armature + 1 toiture  
+ 3 jeux de B.S. + 2 pignons porte + 8 murs plein  
+ 1 ancrage

Réf. M/A723T03 9 628,00 € HT

### Tente complète mixte, cristal / blanche

Comprenant : 1 armature + 1 toiture  
+ 3 jeux de B.S. + 2 pignons porte + 4 murs plein  
+ 4 murs cristal + 1 ancrage

Réf. M/A723T02 9 792,00 € HT

### Tente complète, cristal

Comprenant : 1 armature + 1 toiture  
+ 3 jeux de B.S. + 2 pignons porte  
+ 8 murs cristal + 1 ancrage

Réf. M/A723T04 9 956,00 € HT



## Tarification Super PLEIN AIR

Armature PLEIN AIR 6 × 8 m + piquets + B.S.

Réf. B721Y00 2 233,00 € HT

Armature PLEIN AIR 6 × 12 m + piquets + B.S.

Réf. B722A00 3 181,00 € HT

Armature PLEIN AIR 6 × 16 m + piquets + B.S.

Réf. B723C00 4 149,00 € HT

Toiture PLEIN AIR 6 × 8 m, blanche + sangles

Réf. C721P02 1 511,00 € HT

Toiture PLEIN AIR 6 × 12 m, blanche + sangles

Réf. C722R02 2 091,00 € HT

Toiture PLEIN AIR 6 × 16 m, blanche + sangles

Réf. C723T02 2 561,00 € HT

Pignon Super PLEIN AIR 6 m avec porte, blanc

Réf. Y030P98 476,00 € HT

Mur de 4 m plein, blanc

Réf. Y028A82 273,00 € HT

Mur de 4 m, baie cristal, cadre blanc

Réf. Y028C83 314,00 € HT

Mur de 4 m à l'italienne, 2 fenêtres sur cadre blanc

Réf. Y029G40 401,00 € HT

Homologation C.T.S. + Registre de sécurité 6 × 8 m

Réf. DIV428A 112,00 € HT

Homologation C.T.S. + Registre de sécurité 6 × 12 m

Réf. DIV429B 112,00 € HT

Homologation C.T.S. + Registre de sécurité 6 × 16 m

Réf. DIV430C 112,00 € HT

## Accessoires

Gouttière pignon 6 m, PVC blanc, sans descente

Réf. Y029G95 154,00 € HT

Gouttière latérale 8 m, PVC blanc, sans descente

Réf. Y029R99 114,00 € HT

Gouttière latérale 12 m, PVC blanc, sans descente

Réf. Y030T01 161,00 € HT

Gouttière latérale 16 m, PVC blanc, sans descente

Réf. Y030W02 271,00 € HT

Plus de détails sur notre  
site internet



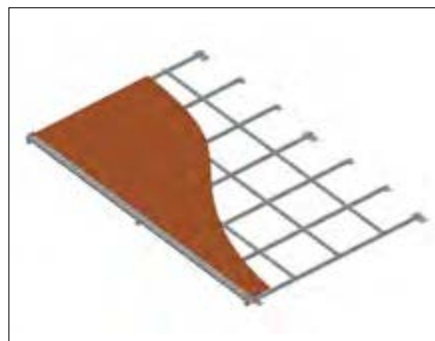
## PLANCHER AUTOPORTANT

Ossature en acier galvanisé double nappe avec rail aluminium forme H +  
plancher en épicea tri plis 21 mm vitrifié 2 faces, en lames de 0,50 m × 3 m avec lambourde.  
Spécialement conçu pour s'adapter à la dimension exacte de toute notre gamme de tente de réception



Module de départ 6 × 4 m complet

M/MOB843Z-F 3 577,00 € HT



Module supplémentaire 6 × 4 m complet

M/MOB845B-F 3 067,00 € HT



Option rampe accès

M/MOB903T-F 402,00 € HT

# SUPER PLEIN AIR 8

(8 × 8 m) (8 × 12 m) (8 × 16 m)

De conception identique à la tente Super PLEIN AIR 6 avec un grand nombre de pièces compatibles, ce modèle, le plus grand de la gamme acier, avec sa portée libre de 8,00 m et ces 3 longueurs disponibles : 8 m, 12 m, et 16 m, en version standard, vous apportera confort et espace grâce à son volume intérieur, pour toutes types d'activité et de manifestations, qu'elles soient de courtes durées ou qu'ils s'agissent d'implantation à durée prolongée. Avec son armature simple et robuste, cette tente est très bien adaptée aux implantations de longues durées. Ce modèle, associable par gouttière en longueur comme en largeur, vous permettra d'obtenir de très grandes surfaces couvertes.

## DESCRIPTIF

### ARMATURE

Fabrication en tube d'acier Ø 60 mm / épaisseur 2 mm, finition galvanisé et zingué, montage de l'ensemble par emboîtement de tube rétreint avec goupilles de verrouillages, absence totale de visserie. Croisillons acier à large renforts et platine acier articulée à quatre points, jeu de barres de sol sous fourreau et montants de portes escamotables, avec verrouillage sur bas de poteau. Liaisonnement par pieux sur platine et haubanage par sangles fournis.

Armature 8 × 8 m	poids : 315 kg
Armature 8 × 12 m	poids : 425 kg
Armature 8 × 16 m	poids : 535 kg

### ENTOILAGE

Toiture et entourage confectionné en tissu polyester 1 100 Dtex, enduit PVC 2 faces 650 g/m<sup>2</sup>, classé au feu M2, finition vernis. Assemblage par couture et soudure haute fréquence largeur 30 mm, tension de toiture par sandows et crochets en continu, accrochage murs et pignons par crochets acier, jonction mur / mur et mur / pignon par cabillots avec fourreau pour barre de sol en partie basse des murs

Entoilage 8 × 8 m	poids : 114 kg
Entoilage 8 × 12 m	poids : 145 kg
Entoilage 8 × 16 m	poids : 178 kg



### TENTE SUPER PLEIN AIR 8 × 8 m, COMPLÈTE

#### Tente complète blanche

Comprenant : 1 armature + 1 toiture + 1 jeu de B.S. + 2 pignons porte + 4 murs plein + 1 ancrage

Réf. M/A514W04 7 269,00 € HT

#### Tente complète mixte, cristal / blanche

Comprenant : 1 armature + 1 toiture + 1 jeu de B.S. + 2 pignons porte + 2 mur plein + 2 mur cristal + 1 ancrage

Réf. M/A514W03 7 351,00 € HT

#### Tente complète, cristal

Comprenant : 1 armature + 1 toiture + 1 jeu de B.S. + 2 pignons porte + 4 murs cristal + 1 ancrage

Réf. M/A514W05 7 433,00 € HT

### TENTE SUPER PLEIN AIR 8 × 12 m, COMPLÈTE

#### Tente complète blanche

Comprenant : 1 armature + 1 toiture + 2 jeux de B.S. + 2 pignons porte + 6 murs plein + 1 ancrage

Réf. M/A515A05 9 523,00 € HT

#### Tente complète mixte, cristal / blanche

Comprenant : 1 armature + 1 toiture + 2 jeux de B.S. + 2 pignons porte + 3 murs plein + 3 murs cristal + 1 ancrage

Réf. M/A515A04 9 646,00 € HT

#### Tente complète, cristal

Comprenant : 1 armature + 1 toiture + 2 jeux de B.S. + 2 pignons porte + 6 murs cristal + 1 ancrage

Réf. M/A515A06 9 769,00 € HT







VIDÉO  
DE MONTAGE

# SUPER PLEIN AIR 8

(8 × 8 m) (8 × 12 m) (8 × 16 m)



## TENTE SUPER PLEIN AIR 8 × 16 m, COMPLÈTE

### Tente complète blanche

Comprenant : 1 armature + 1 toiture  
+ 3 jeux de B.S. + 2 pignons porte  
+ 8 murs plein + 1 ancrage

Réf. M/A516A04 12 056,00 € HT

### Tente complète mixte, cristal / blanche

Comprenant : 1 armature + 1 toiture  
+ 3 jeux de B.S. + 2 pignons porte + 4 murs plein  
+ 4 murs cristal + 1 ancrage

Réf. M/A516A03 12 220,00 € HT

### Tente complète, cristal

Comprenant : 1 armature + 1 toiture  
+ 3 jeux de B.S. + 2 pignons porte  
+ 8 murs cristal + 1 ancrage

Réf. M/A516A05 12 384,00 € HT



## Tarification Super PLEIN AIR

Armature PLEIN AIR 8 × 8, m + piquets + B.S.

Réf. B514C00 3 357,00 € HT

Armature PLEIN AIR 8 × 12 m + piquets + B.S.

Réf. B515E00 4 555,00 € HT

Armature PLEIN AIR 8 × 16 m + piquets + B.S.

Réf. B516G00 5 754,00 € HT

Toiture PLEIN AIR 8 × 8 m, blanche + sangles

Réf. C514W03 1 768,00 € HT

Toiture PLEIN AIR 8 × 12 m, blanche + sangles

Réf. C515A04 2 337,00 € HT

Toiture PLEIN AIR 8 × 16 m, blanche + sangles

Réf. Y030R99 596,00 € HT

Pignon SUPER PLEIN AIR 8 m avec porte, blanc

Réf. Y030R99 537,00 € HT

Mur de 4 m plein, blanc

Réf. Y028A82 273,00 € HT

Mur de 4 m, baie cristal, cadre blanc

Réf. Y028C83 314,00 € HT

Mur de 4 m à l'italienne, 2 fenêtres sur cadre blanc

Réf. Y029G40 401,00 € HT

Homologation C.T.S. + Registre de sécurité 8 × 8 m

Réf. DIV431D 112,00 € HT

Homologation C.T.S. + Registre de sécurité 8 × 12 m

Réf. DIV432F 112,00 € HT

Homologation C.T.S. + Registre de sécurité 8 × 16 m

Réf. DIV433G 112,00 € HT

## Accessoires

Gouttière pignon 8 m, PVC blanc, sans descente

Réf. Y023W06 182,00 € HT

Gouttière latérale 8 m, PVC blanc, sans descente

Réf. Y029R99 114,00 € HT

Gouttière latérale 12 m, PVC blanc, sans descente

Réf. Y030T01 161,00 € HT

Gouttière latérale 16 m, PVC blanc, sans descente

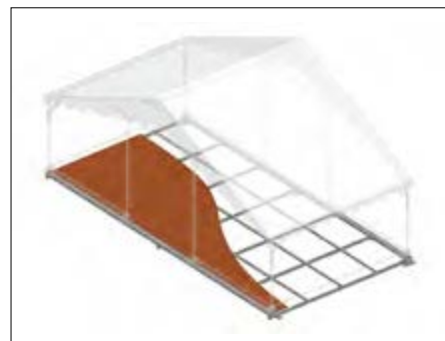
Réf. Y030W02 271,00 € HT

Plus de détails sur notre  
site internet



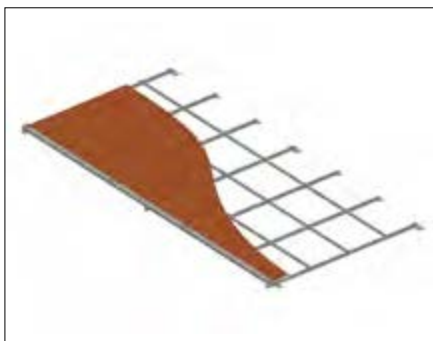
## PLANCHER AUTOPORTANT

Ossature en acier galvanisé double nappe avec rail aluminium forme H +  
plancher en épicea tri plis 21 mm vitrifié 2 faces, en lames de 0,50 m × 3 m avec lambourde.  
Spécialement conçu pour s'adapter à la dimension exacte de toute notre gamme de tente de réception



Module de départ 8 × 4 m complet

M/MOB848F-F 4 429,00 € HT



Module supplémentaire 8 × 4 m complet

M/MOB851J-F 3 746,00 € HT



Option rampe accès

M/MOB903T-F 402,00 € HT

# STAND 300 MODULAIRE

3 x 3 m

Modèle très simple. Montage aisé par emboîtement. Matériel idéal pour le prêt ou la mise à disposition aux associations. Stands juxtaposables grâce à leur gouttière intégrée. Les matériaux utilisés à l'identique des modèles plus importants confèrent à ce produit une grande longévité.

## DESCRIPTIF

### ARMATURE

En tube acier galvanisé de 30 mm. Ép. 1,5 mm. Finition zingue à chaud. Extérieur 20 microns. Assemblage par emboîtement et cliquets de verrouillage (absence totale de vis ou goupilles). Large embase des mâts permettant la pose d'un lest. Barre de sol sur la périphérie démontable. Et toiture avec barre centrale anti-poche. (**poids 44 kg, élément le plus long 3,05 m**)

### ENTOILAGE

Toiture, mur arrière et retombée latérale d'un seul tenant en toile polyester enduite PVC double face 650 g/m<sup>2</sup> **ignifugée M2**. Finition vernis anti-salissure. Assemblée par soudure haute fréquence de 30 mm recouvrante.

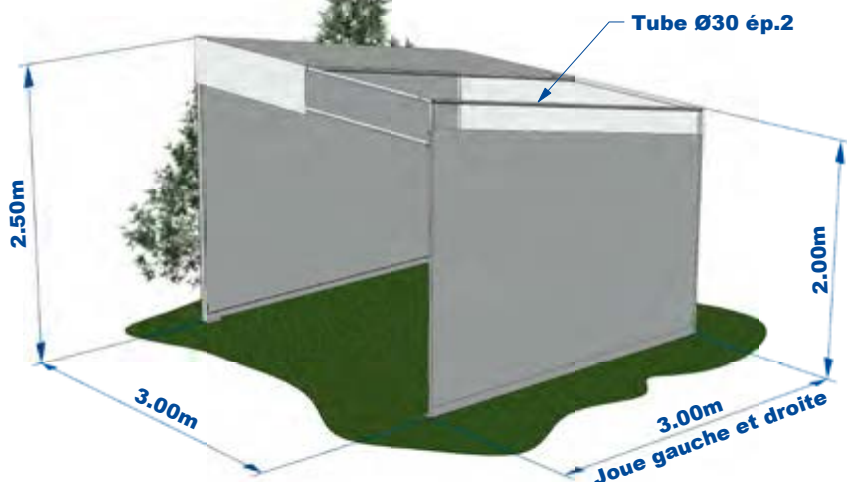
**Coloris standard rayé vert/blanc (large choix de coloris sur demande).** Fixation sur l'armature par bandes à œillets avec sandows et crochets inox en continu (**poids 21 kg en 2 sacs de stockage**)



TEXYLOOP  
ADHÉRENT ACTIF  
2014

CLEANGARD®

SYSTEM  
LOWICK



Plus de détails sur notre site internet.



## Tarification

### COLORIS BLANC

Armature + Toiture + Mur arrière	
Réf. 503SM002	1 218,00 € HT
Joue droite amovible	
Réf. 503JD002	241,00 € HT
Joue gauche amovible	
Réf. 503JG002	241,00 € HT

### COLORIS RAYÉ VERT-BLANC

Armature + Toiture + Mur arrière	
Réf. 503SM010	1 279,00 € HT
Joue droite amovible	
Réf. 503JD010	310,00 € HT
Joue gauche amovible	
Réf. 503JG010	



## DESSCRIPTIF

### ARMATURE

Structure principale réalisée en tube d'acier Ø 30 épaisseur 1,5 mm finition galvanisée.  
Éléments secondaires réalisés en tube d'acier Ø 25 épaisseur 1,5 mm finition galvanisée.  
Montage de l'ensemble par emboîtement de tube retreint. Comptoir en résine totalement hydrofuge classe au feu M1 de 19 mm, complet sur 3 côtés et partiel sur 1 côté pour l'accès à l'intérieur.  
Solidarisation des tablettes à l'armature par équerre escamotable en tôle d'acier épaisseur 2 mm finition galvanisée.  
Poids de l'armature : 145 kg.

### ENTOILAGE

Toiture et jupe en toile polyester enduite PVC double face de 650 g/m<sup>2</sup>, ignifugée M2.  
Finition vernis anti-salissure. Assemblage des éléments de toile par soudure haute fréquence recouvrement 30 mm.  
Montage de la toiture par fixation aux 4 angles formés par l'extrémité basse des arêtes.  
Tension de la toiture par réglage du mât central formant la pointe.  
Accrochage de la jupe par crochets plats en acier zingué.  
Poids de l'entoilage : 26 kg.

### Armature + Toiture + Comptoir + Jupe

#### COLORIS BLANC

M/501SB001 3 114,00 € HT

#### COLORIS BLEU

M/501SB002 3 186,00 € HT

#### COLORIS JAUNE

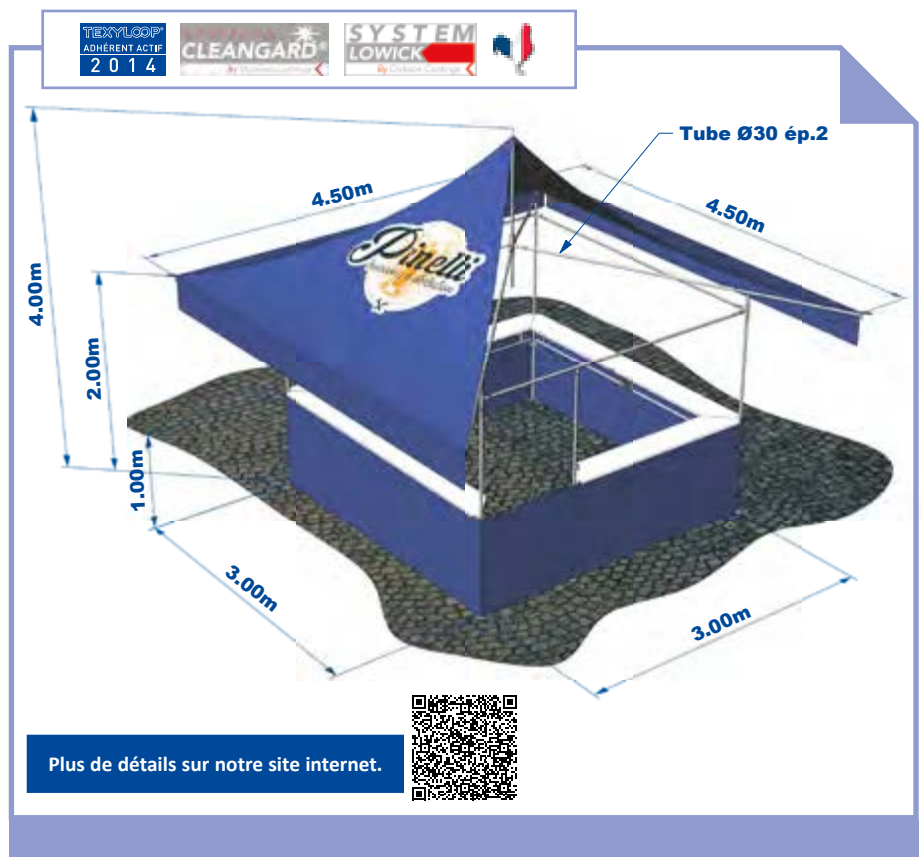
M/501SB003 3 186,00 € HT

#### COLORIS ROUGE

M/501SB004 3 186,00 € HT

#### COLORIS VERT

M/501SB005 3 186,00 € HT



# LASER 5

5 × 4 m / 5 × 8 m / 5 × 12 m

Le modèle le plus utilisé grâce aux surfaces qu'il offre, 20, 40 et 60 m<sup>2</sup>. Elles sont généralement utilisées pour tout type d'activité. Sa mise en œuvre par un nombre réduit de personne, vous permet une utilisation quotidienne permettant un montage et démontage dans la journée, dans des lieux sans surveillance par exemple.

## DESRIPTIF

### ARMATURE

En tube acier galvanisé de 40 mm. Ép. 2 mm. Finition galvanisée à chaud. Intérieur/extérieur 30 microns. Assemblage par emboîtement (nombre limité de vis nécessaire à une bonne tenue de la tente en cas d'une installation prolongée). Barres de sol sur la périphérie en option. Modèles équipés en série de : barres anti-poche, contreventements. 5 × 4 m (poids : 96 kg, élément de plus long 3,95 m) – 5 × 8 m (poids : 189 kg, élément de plus long 3,95 m) – 5 × 12 m (poids : 275 kg, élément de plus long 3,95 m)

### ENTOILAGE

Toiture et entourage en toile polyester enduite PVC double face 650 g/m<sup>2</sup> **ignifugée M2**. Finition vernis anti-salissure. Fixation sur l'armature par bandes à œillets avec sandows et crochets inox en continu.



TEXLOOP  
ADHÉRENT ACTIF  
2014

CLEANGARD

SYSTEM  
LOWICK



MATÉRIEL HOMOLOGABLE  
PAR LE B.V.C.T.S.  
CONFORME A L'ARRÊTÉ DU 23.01.1985

Plus de détails sur notre site internet.



Assemblé par soudure haute fréquence de 30 mm recouvrante. **Coloris standard blanc, rayé gris/blanc, vert/blanc, bleu/blanc (large choix d'autres coloris sur demande).**  
5 × 4 m (poids : 46 kg, en 3 sacs de stockage)  
5 × 8 m (poids : 75 kg, en 4 sacs de stockage)  
5 × 12 m (poids : 101 kg, en 5 sacs de stockage)

### Tarification

#### COLORIS BLANC

Armature + Toiture 5 × 4 m	
Réf. 514L4500	1 413,00 € HT
Armature + Toiture 5 × 8 m	
Réf. 514L8500	2 331,00 € HT
Armature + Toiture 5 × 12 m	
Réf. 514L1500	3 022,00 € HT
Mur de 4 m plein	
Réf. 600MU002	236,00 € HT
Mur de 4 m avec baie cristal sur cadre blanc	
Réf. 600MU012	331,00 € HT
Mur de 4 m plein blanc avec fenêtre à l'italienne	
Réf. 600MU019	368,00 € HT





## LASER 5 COMPLÈTE\*

TAILLE	RÉFÉRENCE	PRIX
5 x 4 m	M/514L4500CM	3 194,00 € HT
5 x 8 m	M/514L8500CM	4 813,00 € HT
5 x 12 m	M/514L1500CM	6 162,00 € HT

\*Complète : armature + toit + 2 pignons ouverture centrale + 1 côté mur plein + 1 côté mur cristal + jeu barres de sol amovible



Cliquet de verrouillage



Réglage en hauteur 30 cm




Barres de sol indépendantes



Renfort par contreventement



Barre de renfort antipoche



Pignon de 5 m avec ouverture centrale

Réf. 514PI004 478,00 € HT

Jeu de barres de sol amovibles 5 x 4 m

Réf. 600EB001 293,00 € HT

Jeu de barres de sol amovibles 5 x 8 m

Réf. 600EB002P 426,00 € HT

Jeu de barres de sol amovibles 5 x 12 m

Réf. 600EB003 560,00 € HT

## HOMOLOGATION C.T.S. + REGISTRE

M/RG0003 - M/RG0004 -  
M/RG0005

## COLORIS RAYÉ BLEU/BLANC

Armature + Toiture 5 x 4 m

Réf. 514L4501 1 548,00 € HT

Armature + Toiture 5 x 8 m

Réf. 514L8501 2 520,00 € HT

Armature + Toiture 5 x 12 m

Réf. 514L1501 3 266,00 € HT

Mur de 4 m plein

Réf. M/600MU046 338,00 € HT

Pignon de 5 m avec ouverture centrale

Réf. M/514PI002 552,00 € HT

## COLORIS RAYÉ GRIS/BLANC

Armature + Toiture 5 x 4 m

Réf. M/514L4504 1 548,00 € HT

Armature + Toiture 5 x 8 m

Réf. M/514L8507 2 520,00 € HT

Armature + Toiture 5 x 12 m

Réf. M/514L1505 3 266,00 € HT

Mur de 4 m plein

Réf. M/600MU045 354,00 € HT

Pignon de 5 m avec ouverture centrale

Réf. M/514PI009 552,00 € HT

## COLORIS RAYÉ VERT/BLANC

Armature + Toiture 5 x 4 m

Réf. 514L4503 1 548,00 € HT

Armature + Toiture 5 x 8 m

Réf. 514L8503 2 520,00 € HT

Armature + Toiture 5 x 12 m

Réf. 514L1503 3 266,00 € HT

Mur de 4 m plein

Réf. M/600MU047 338,00 € HT

Pignon de 5 m avec ouverture centrale

Réf. M/514PI067 552,00 € HT



# LASER 6

6 × 8 m / 6 × 12 m

La laser 6 s'inscrit dans la gamme de tentes laser 3, 5, et 7. Sa largeur de 6 mètres permet, respectivement dans les longueurs de 8 et 12 mètres, la création d'une salle de jeux avec l'installation de 3 à 4 tables de ping-pong ou d'une salle de restauration pouvant accueillir de 9 à 12 tables brasserie de 8 couverts. Les laser 6 peuvent, comme les autres modèles, s'associer bout à bout ou côte à côte en prévoyant simplement la gouttière adaptée aux types de jonctions.

## DESSCRIPTIF

### ARMATURE

En tube acier galvanisé de 40 mm. Ép. 2 mm. Finition galvanisée à chaud. Intérieur/extérieur 30 microns. Assemblage par emboîtement (nombre limité de vis nécessaire à une bonne tenue de la tente en cas d'une installation prolongée). Barres de sol sur la périphérie et bâti de porte escamotables en option. Modèles équipés en série de : barres anti-poche, contreventements.

**6 × 8 m** (poids : 256 kg, élément de plus long 3,95 m)

**6 × 12 m** (poids : 380 kg, élément de plus long 3,95 m)



TEXILOOP  
ADHÉRENT ACTIF  
2014

CLEANGARD®  
100% Polypropylène

SYSTEM  
LOWICK  
My Lockout Catalogue



### ENTOILAGE

Toiture et entourage en toile polyester enduite PVC double face 650 g/m<sup>2</sup> **ignifugée M2**. Finition vernis anti-salissure. Fixation sur l'armature par bandes à œillets avec sandows et crochets inox en continu. Assemblé par soudure haute fréquence de 30 mm recouvrante.

**Coloris standard blanc et rayé gris/blanc, vert/blanc, bleu/blanc (large choix d'autres coloris sur demande).**

**6 × 8 m** (poids : 81 kg, en 4 sacs de stockage)

**6 × 12 m** (poids : 114 kg, en 5 sacs de stockage)

MATÉRIEL HOMOLOGABLE  
PAR LE B.V.C.T.S.  
CONFORME A L'ARRÊTÉ DU 23.01.1985

Plus de détails sur notre site internet.







#### LASER 6 COMPLÈTE\*

TAILLE	RÉFÉRENCE	PRIX
6 x 8 m	M/506L8500CM	5 764,00 € HT
6 x 12 m	M/506L1500CM	7 393,00 € HT

\* Complète : armature + toit + 2 pignons ouverture centrale + 1 côté mur plein + 1 côté mur cristal + jeu barres de sol amovible

#### COLORIS BLANC

Armature + Toiture 6 × 8 m	
Réf. 506L8500	3 100,00 € HT
Armature + Toiture 6 × 12 m	
Réf. 506L1500	4 070,00 € HT
Mur de 4 m plein	
Réf. 600MU002	236,00 € HT
Mur de 4 m avec baie cristal sur cadre blanc	
Réf. 600MU012	331,00 € HT
Mur de 4 m plein blanc avec fenêtre à l'italienne	
Réf. 600MU019	368,00 € HT
Pignon de 6 m avec ouverture centrale	
Réf. 506PI002	584,00 € HT
Jeu de barres de sol amovibles 6 × 8 m	
Réf. M/506EB902P	542,00 € HT
Jeu de barres de sol amovibles 6 × 12 m	
M/506EB903P	677,00 € HT
<b>HOMOLOGATION C.T.S. + REGISTRE</b>	
Réf. M/RG0007 - Réf. M/RG0008	112,00 € HT

#### COLORIS RAYÉ BLEU/BLANC

Armature + Toiture 6 × 8 m	
Réf. 506L8501	3 418,00 € HT
Armature + Toiture 6 × 12 m	
Réf. 506L1501	4 190,00 € HT
Mur de 4 m plein	
Réf. M/600MU046	338,00 € HT
Pignon de 6 m avec ouverture centrale	
Réf. M/506PI001	664,00 € HT

#### COLORIS RAYÉ GRIS/BLANC

Armature + Toiture 6 × 8 m	
Réf. M/506L8505	3 418,00 € HT
Armature + Toiture 6 × 12 m	
Réf. M/506L1505	4 190,00 € HT
Mur de 4 m plein	
Réf. M/600MU045	354,00 € HT
Pignon de 6 m avec ouverture centrale	
Réf. M/506PI004	664,00 € HT

#### COLORIS RAYÉ VERT/BLANC

Armature + Toiture 6 × 8 m	
Réf. 506L8503	3 418,00 € HT
Armature + Toiture 6 × 12 m	
Réf. 506L1503	4 190,00 € HT
Mur de 4 m plein	
Réf. M/600MU047	338,00 € HT
Pignon de 6 m avec ouverture centrale	
Réf. M/506PI024	664,00 € HT

#### SÉRIGRAPHIE

Sérigraphie mur logo de -1 m <sup>2</sup>	
M/DIV1238Y	
Sérigraphie mur logo de 1 à 2,25 m <sup>2</sup>	
M/DIV1239Z	
Sérigraphie mur logo de 2,26 à 4 m <sup>2</sup>	
M/DIV1240A	
Sérigraphie sur un pan de toit	
M/DIV1237X	



# SUPER LASER 8

8 × 8 m / 8 × 12 m / 8 × 16 m

Sa largeur de 8 mètres apporte confort et espace. Sa toiture et son armature modulaires par travée de 4 mètres, vous permettent d'adapter la surface en fonction de vos besoins d'accueil. C'est la tente idéale pour toute manifestation. Elle s'adapte à vos besoins et vous offre un volume intérieur entièrement disponible. La conception de son armature, en tube 80 × 40, positionnée sur champ au niveau des fermes vous garantissent l'absence totale de déformation après plusieurs années d'utilisation.

## DESCRIPTIF

### ARMATURE

En tube acier galvanisé de 40 × 40 et 80 × 40. Ép. 2 mm. Finition galvanisée à chaud. Intérieur/extérieur 30 microns. Assemblage par emboîtement (nombre limité de vis nécessaire à une bonne tenue de la tente en cas d'une installation prolongée). Barres de sol sur la périphérie et bâti de porte démontables en option. Modèles équipés en série de : barres anti-poche, et contreventements.



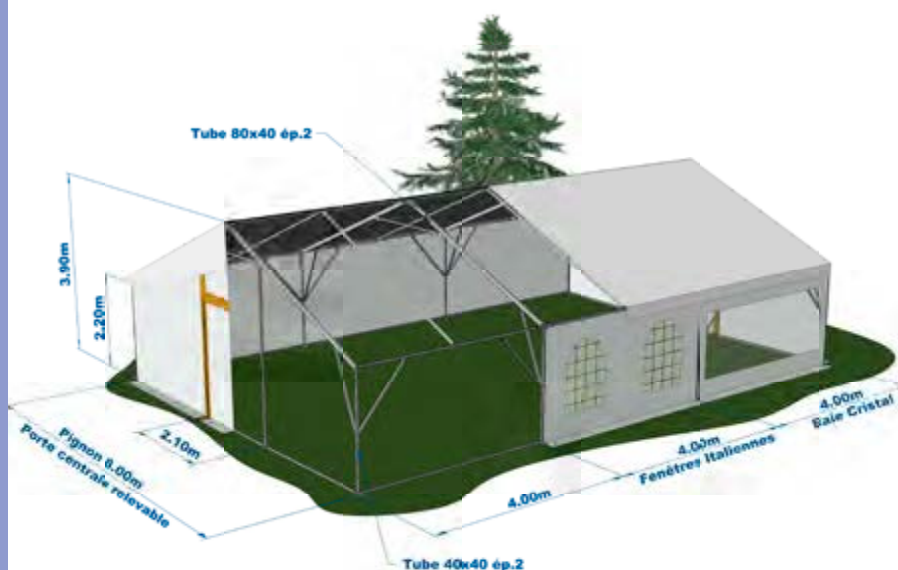
TEXYLOOP  
ADHÉRENT ACTIF  
2014

CLEANGARD  
10 ans de garantie

SYSTEM  
LOWICK



NOTICE DE MONTAGE  
PIÈCES DÉTACHÉES  
[WWW.PLISSON.FR](http://WWW.PLISSON.FR)



MATÉRIEL HOMOLOGABLE  
PAR LE B.V.C.T.S.  
CONFORME A L'ARRÊTÉ DU 23.01.1985

Plus de détails sur notre site internet.



**8 × 8 m** (poids : 391 kg, élément de plus long 4,35 m)  
**8 × 12 m** (poids : 553 kg, élément de plus long 4,35 m)  
**8 × 16 m** (poids : 702 kg, élément de plus long 4,35 m)

### ENTOILAGE

Toiture modulaire par travées intermédiaires de 4 mètres + retombées de pignon. Entourage en toile polyester enduite PVC double face 650 g/m<sup>2</sup> ignifugée M2. Finition vernis anti-salissure. Fixation sur l'armature par bandes à œillets avec sandows et crochets inox en continu. Assemblé par soudure haute fréquence de 30 mm recouvrante. **Coloris standard blanc et rayé gris/blanc, vert/blanc, bleu/blanc (large choix d'autres coloris sur demande).**

**8 × 8 m** (poids : 112 kg, en 6 sacs de stockage)  
**8 × 12 m** (poids : 142 kg, en 8 sacs de stockage)  
**8 × 16 m** (poids : 175 kg, en 10 sacs de stockage)






## LASER 8 COMPLÈTE\*

TAILLE	RÉFÉRENCE	PRIX
8 x 8 m	M/517S0860CM	8 408,00 € HT
8 x 12 m	M/517S1260CM	11 080,00 € HT
8 x 16 m	M/517S1660CM	13 753,00 € HT

\*Complète : armature + toit + 2 pignons ouverture centrale + 1 côté mur plein + 1 côté mur cristal + jeu barres de sol amovible



## COLORIS BLANC

Armature + Toiture 8 x 8 m	
Réf. 517S0860	4 845,00 € HT
Armature + Toiture 8 x 12 m	
Réf. 517S1260	6 709,00 € HT
Armature + Toiture 8 x 16 m	
Réf. 517S1660	8 615,00 € HT
Mur de 4 m plein	
Réf. 517MU002	312,00 € HT
Mur de 4 m avec baie cristal sur cadre blanc	
Réf. 517MU009	376,00 € HT
Mur de 4 m plein blanc avec fenêtre à l'italienne	
Réf. 517MU023	470,00 € HT
Pignon de 8 m avec ouverture centrale	
Réf. 517PI002	842,00 € HT
Jeu de barres de sol amovibles 8 x 8 m	
Réf. 517EB602	715,00 € HT
Jeu de barres de sol amovibles 8 x 12 m	
Réf. 517EB603	825,00 € HT
Jeu de barres de sol amovibles 8 x 16 m	
Réf. 517EB604	935,00 € HT

## HOMOLOGATION C.T.S. + REGISTRE

M/RG0013 - M/RG0014 - M/RG0038	112,00 € HT
--------------------------------	-------------

## COLORIS RAYÉ BLEU/BLANC

Mur de 4 m plein	
Réf. M/517MU052	390,00 € HT
Pignon de 8 m avec ouverture centrale	
Réf. M/517PI046	940,00 € HT

## COLORIS RAYÉ GRIS/BLANC

Mur de 4 m plein	
Réf. M/517MU005	390,00 € HT
Pignon de 8 m avec ouverture centrale	
Réf. M/517PI004	959,00 € HT

## COLORIS RAYÉ VERT/BLANC

Mur de 4 m plein	
Réf. M/517MU051	390,00 € HT
Pignon de 8 m avec ouverture centrale	
Réf. M/517PI045	940,00 € HT





40

## DESSCRIPTIF

Modèle à poser aspect parquet, utilisable en intérieur et extérieur, simple et très rapide à monter : 40 m<sup>2</sup> en 5 minutes.

En lame de 5 × 0,50 m, fabrication en épicéa tri plis épaisseur 21 mm finition imprégné à chaud 2 faces hydrofuge. Panneaux montés sur lambourdes de 45 × 45 dépassantes traitées autoclave classe 3 et assemblés par vissage.

	RÉFÉRENCE	PRIX
Lame 5 m	M/PL40218	185,00 € HT



Plus de détails sur notre site internet.





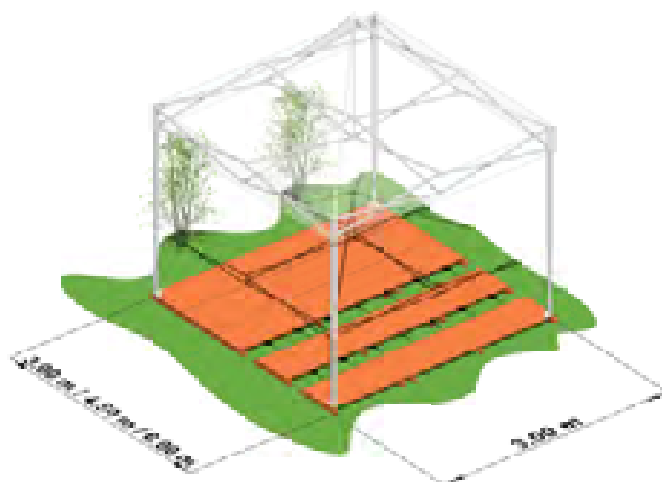
## DESRIPTIF

Modèle à poser aspect parquet, utilisable en intérieur comme en extérieur, simple et rapide à monter.

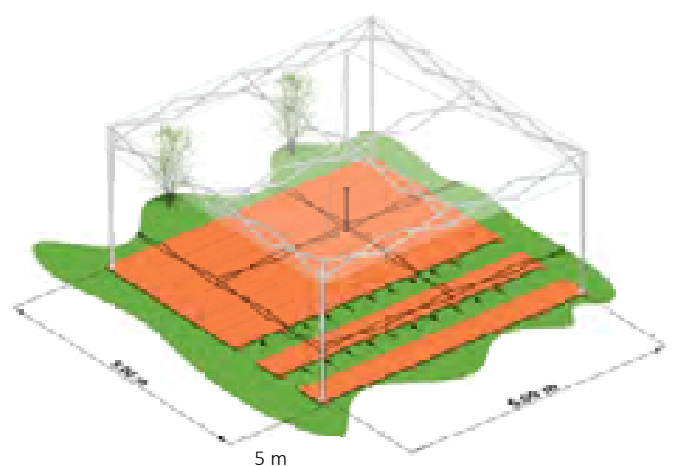
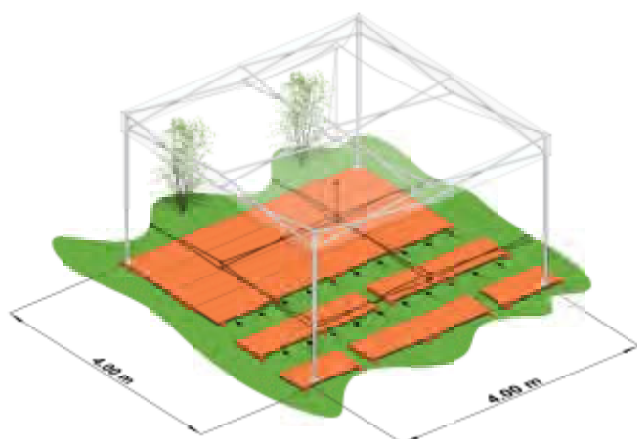
En modules de faible encombrement 1 m × 0,50 m et 2 m × 0,50 m réalisés en épicea tri plis, épaisseur 21 mm, finition vitrifiée à chaud 2 faces hydrofuge.

Panneaux montés sur lambourdes de 45 × 45 dépassantes traitées autoclave classe 3 et assemblés par vissage.

Encombrement : 2,20 m × 1,20 m, Ht 1,80 m, égale à 80 m<sup>2</sup>.



	RÉFÉRENCE	PRIX
Lame 1 m	M/PL40221	45,00 € HT
Lame 2 m	M/PL40220	82,00 € HT
Lame 3 m	M/PL40219	137,00 € HT



Plus de détails sur notre site internet.



# PLANCHER MODULABLE



Plancher modulable à l'infini en longueur et en largeur, réglable en hauteur de 190 mm à 240 mm, jusqu'à 540 mm avec calage bois. Composé de seulement 3 types de pièces standards : pied, longeron et plaque de plancher.

Il peut être mis en œuvre rapidement et très facilement par toute personne non professionnelle.

Ce plancher est prévu pour un usage intérieur et extérieur couvert, pour une utilisation tout temps. Prévoir un passage en lasure des panneaux de plancher.



## OSSATURE

Cadre modulable et évolutif composé de longerons en tube d'acier de 50 x 30 x 4 avec tenons d'assemblage épaisseur 8 mm à chaque extrémité, finition galvanisée à chaud. Pieds avec chape d'assemblage 4 directions sur vérin à platine réglable en hauteur, finition galvanisée à chaud.

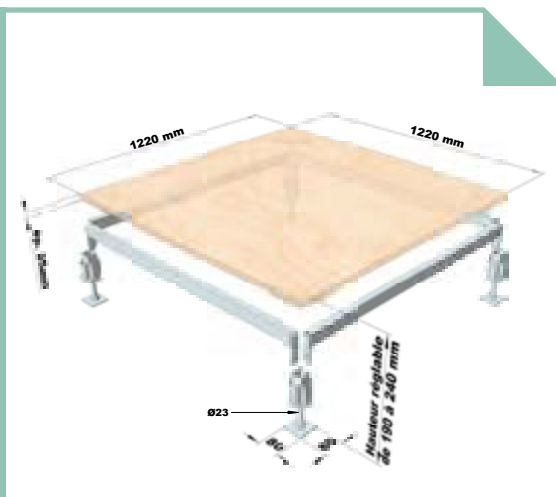
## PLANCHER

Panneau bois de 1,22 m x 1,22 m en multiplis 16 couches de 25 mm d'épaisseur finition brute, positionnement dans les cadres acier du châssis par 4 taquets d'angle vissés et colles.

Poids de la plaque de plancher : 26,50 kg



Plus de détails sur notre site internet.



DIMENSIONS EN CM	NOMBRE DE PIEDS	NOMBRE D'ENTRE-TOISES	NOMBRE DE PLANCHERS	RÉFÉRENCE	PRIX
366 x 366 cm	16	24	9	M/COL1485	2 217,00 € HT
488 x 488 cm	25	40	16	M/MOB1297P	3 230,00 € HT
610 x 488 cm	30	49	20	M/MOB1275P	4 701,00 € HT
610 x 610 cm	36	60	25	M/COL1486	5 813,00 € HT
732 x 732 cm	49	84	36	M/COL1476	8 252,00 € HT
854 x 854 cm	64	112	49	M/MOB1345T	11 116,00 € HT
976 x 976 cm	81	144	64	M/COL1487	14 407,00 € HT
1098 x 1098 cm	100	180	81	M/COL1488	18 125,00 € HT



## ECO-DALLE PVC 100% RECYCLE 1,26 m X 0,82 m

Dalle PVC 100% recyclée, semi-souple, totalement imputrescible, coloris noir, épaisseur 27 mm.

Assemblage par recouvrement de gorges sur les 4 cotés, surface antidérapante et envers nervurées pour absorber les défauts du sol, découpe conseillée avec lame au carbure.


Dimensions hors tout : 1,26 m x 0,82 m

Dimensions utilisables : 1,23 m x 0,78 m


Poids : 21,5 kg

ECO-DALLE PVC 100% RECYCLE 1,26 m x 0,82 m	
Réf. M/026DB002	27,00 € HT

(Tarif dégressif par quantité)



Vues côté face



Vues côté arrière

## DALLE PLANCHER PVC SOUPLE 1 m X 0,83 m



La Dalle plancher caoutchouc 1 m x 0,83 m est idéale pour les activités sous tente grâce à sa bonne capacité isolante. Elle s'adapte à tous les terrains. Rapide et simple à monter.

Dalle en PVC souple recyclé totalement imputrescible, épaisseur 27 mm, coloris gris.

Assemblage par recouvrement de gorge sur les 4 côtés, surface antidérapante envers nervuré pour absorber les défauts du sol.

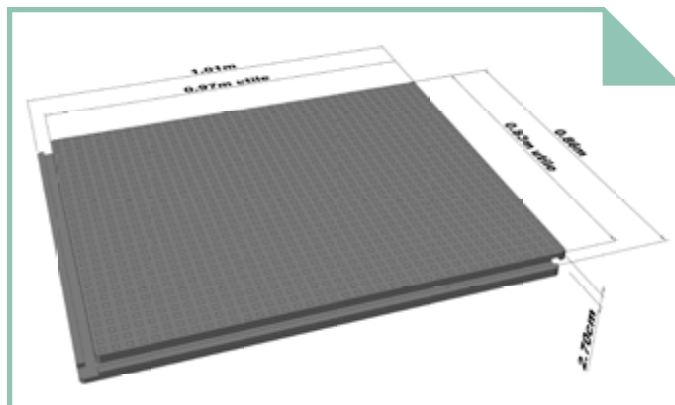
Dimensions hors tout : 1,01 m x 0,86 m

Dimensions utilisable : 0,97 m x 0,83 m

Poids de la dalle : 20 kg

DALLE PLANCHER PVC SOUPLE 1,00 M X 0,83 M	
Réf. M/026DB001	51,00 € HT

(Tarif dégressif par quantité)



Plus de détails  
sur notre site  
internet.



# PISTE DE DANSE

## DESRIPTIF

Surface composée de module de 1 m × 1 m – épaisseur 22 mm – réalisée en panneaux M.D.F. Finition parquet aspect hêtre clair avec film de protection pour une résistance optimale au trafic (plaque pouvant être utilisée recto / verso indifféremment). Assemblage des modules entre eux par platine acier munie d'insert. Ceinture périphérique en rail aluminium antidérapant et biseauté avec coin indépendant.



### CHARIOT DE MANUTENTION

Modèle à 2 roues fixes et 2 roues pivotantes. Ossature acier avec rampe sur 3 côtés.

Ref. 837 CP 001

Nous consulter

### CAISSE POUR RAILS ET PLATINES

Ref. 837 CP 002

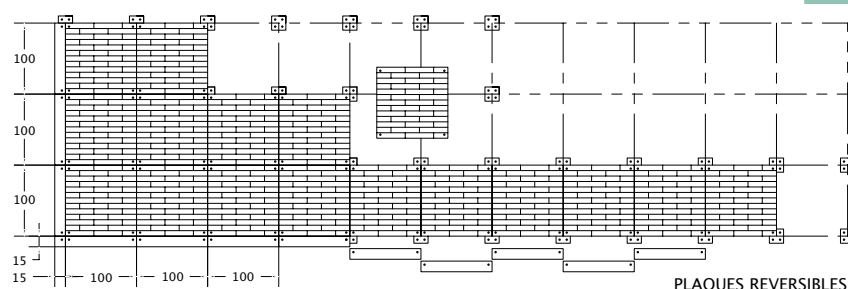
Nous consulter



### Tarification (panneaux + rails + platines)

	SURFACE	NOMBRE CHARIOT	PRIX TOTAL HT
Piste de 4 × 5 m	20 m <sup>2</sup>	1	PRIX SUR DEMANDE
Piste de 5 × 5 m	25 m <sup>2</sup>	1	
Piste de 6 × 5 m	30 m <sup>2</sup>	1	
Piste de 7 × 5 m	35 m <sup>2</sup>	1	
Piste de 8 × 5 m	40 m <sup>2</sup>	1	
Piste de 9 × 5 m	45 m <sup>2</sup>	2	
Piste de 10 × 5 m	50 m <sup>2</sup>	2	
Piste de 10 × 6 m	60 m <sup>2</sup>	2	
Piste de 10 × 7 m	70 m <sup>2</sup>	2	
Piste de 10 × 8 m	80 m <sup>2</sup>	2	
Piste de 10 × 9 m	90 m <sup>2</sup>	2	
Piste de 10 × 10 m	100 m <sup>2</sup>	3	
Piste de 11 × 10 m	110 m <sup>2</sup>	3	
Piste de 12 × 10 m	120 m <sup>2</sup>	3	
Piste de 15 × 10 m	150 m <sup>2</sup>	3	

\* Pour toutes autres dimensions. : nous consulter.


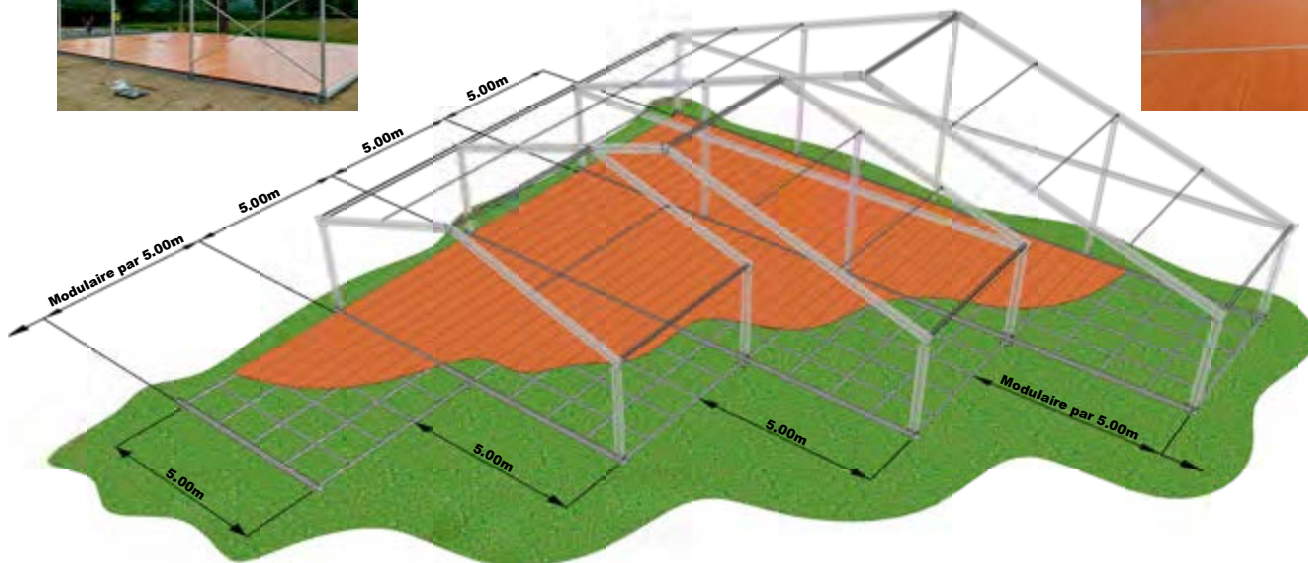


PLAQUES REVERSIBLES

TOUS LES TARIFS  
WWW.TRIGANO-COLLECTIVITES.COM



# PLANCHER AUTOPORTANT TRAVÉE 5 m



RALLONGE DE RAIL PLUS CONTRE-PLATINE

## PLANCHER :

Panneau couissant de 5,00 m x 0,50 m en épicea tri plis épaisseur 21 mm, traité en autoclave classe 3, finition vernis 2 faces avec 5 lambourdes dépassantes 60 mm x 25 mm, montées par vissages, réparties sur la longueur plus défonçages aux extrémités étanchées par vernis pour l'encastrement des panneaux sur les rails aluminium.

## OSSATURE CALABLE :

Résille métallique en acier composé de longerons de base de 60 x 60, épaisseur 2 mm, finition galvanisée et traverses de 50 x 50, épaisseur 2 mm, finition galvanisée. Assemblage de l'ensemble par tenons métalliques Ø 12. Solidarisation de la tente au plancher par platines sur contre-platines. Verrouillage par goupille.

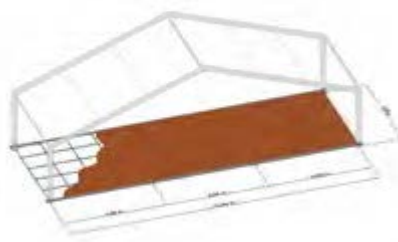
## ACCESSOIRES :

Contre-platine de liaisonnement	Réf. M/561362	113,00 € HT
Rampe d'accès	Réf. M/MOB903T-F	402,00 € HT



PLANCHER 10 m x 5 m - MODULE DÉPART

Réf. M/DIV517B6-F 6724,00 € HT



PLANCHER 15 m x 5 m - MODULE DÉPART

Réf. M/DIV518B-F 9656,00 € HT



PLANCHER 20 m x 5 m - MODULE DÉPART

Réf. M/DIV519B-F 12588,00 € HT



PLANCHER 10 m x 5 m - MODULE ADDITIF

Réf. M/DIV517A-F 5524,00 € HT



PLANCHER 15 m x 5 m - MODULE ADDITIF

Réf. M/DIV518A-F 8004,00 € HT



PLANCHER 20 m x 5 m - MODULE ADDITIF

Réf. M/DIV519A-F 10484,00 € HT

# PODIUM MODULABLE MULTIPLIS

Agréé par l'APAVE, conforme à la norme NFP 06 001 (résistance 750 kg/m<sup>2</sup>) et à l'article AM 17 (classement au feu M3)  
de la réglementation des ERP (établissements recevant du public)

Structure en acier galvanisé à chaud

Piètement en tube carré réglable en hauteur de 670 à 1200 mm par système coulissant à clavette (réglage millimétrique),  
équipé de 4 anneaux carrés soudés (piètement multidirectionnel)

Entretoises en tubes carré et rectangulaire pour le support de plancher, équipés d'ergots qui viennent  
s'imbriquer dans les anneaux des pieds réglables ; une fois le maillage métallique effectué, les planchers peuvent être posés  
(des tasseaux vissés sous le panneau permettent de bloquer le plancher)

Garde-corps de sécurité galvanisé à chaud, situé sur les 3 côtés de la scène (sauf devant la scène), escalier d'accès larg.

101 cm (intérieur) avec garde-corps de sécurité compris

Plancher multiplis tout bouleau extérieur 17 plis, dimensions 122 x 122 cm, épaisseur 24 mm

Poteau double longueur 1500 mm

Marche d'escalier largeur 101 cm (côté intérieur), profondeur 31 cm

Poids : escalier : 64 kg / pied réglable : 6 kg / entretoise : 8 kg / lisse 122 cm : 3 kg / poteau double : 4 kg



Fabriqué en acier galvanisé à chaud, ce podium est idéal pour l'organisation  
de vos spectacles et vos représentations à l'extérieur. Son Piètement en tube  
carré, par système coulissant à clavette, et équipé de 4 anneaux soudés  
permet de le régler en hauteur de 670 mm à 1 200 mm.

DIMENSIONS EN cm	PIEDS	ENTRETOISES	POTEAUX DOUBLES	LISSES 122 cm	ESCALIER	PLANCHERS	RÉFÉRENCES	PRIX
366 X 244	12	17	11	12	1	6	M/MOB1139K	2 920,00 € HT
488 X 244	15	22	10	14	1	8	M/MOB1141M	3 597,00 € HT
366 X 366	16	24	11	16	1	9	M/MOB1140L	4 012,00 € HT
488 X 366	20	31	12	18	1	12	M/MOB1142N	4 859,00 € HT
488 X 488	25	40	14	22	1	16	M/MOB1143P	6 121,00 € HT
610 X 366	24	38	13	20	1	15	M/MOB1144Q	5 799,00 € HT
610 X 488	30	49	15	24	1	20	M/MOB1103R	7 323,00 € HT
610 X 610	36	60	17	28	1	25	M/MOB1146S	8 848,00 € HT
732 X 366	28	45	14	22	1	18	M/MOB1147T	6 747,00 € HT
732 X 488	35	58	16	26	1	24	M/MOB1148V	8 526,00 € HT
732 X 610	42	71	18	30	1	30	M/MOB1149W	10 313,00 € HT
732 X 732	49	84	20	34	1	36	M/MOB1150X	12 100,00 € HT
854 X 488	40	67	17	28	1	28	M/MOB1151Y	9 729,00 € HT
854 X 610	48	82	19	32	1	35	M/MOB1152Z	11 778,00 € HT
854 X 732	56	97	21	36	1	42	M/MOB1153A	13 827,00 € HT
854 X 854	64	112	23	40	1	49	M/MOB1154B	15 877,00 € HT
976 X 488	45	76	18	30	1	32	M/MOB1155C	10 932,00 € HT
976 X 610	54	93	21	34	1	40	M/MOB1156D	13 268,00 € HT
976 X 732	63	110	22	38	1	48	M/MOB1157F	15 555,00 € HT
976 X 854	72	127	24	42	1	56	M/MOB1158G	17 867,00 € HT
976 X 976	81	144	27	46	1	64	M/MOB1159H	20 179,00 € HT
1220 X 854	88	157	26	46	1	70	M/COL1489	21 847,00 € HT



Les bornes de camping-car EURO-RELAIS proposent des services indispensables, assurant ainsi l'hygiène et le respect de l'environnement. TRIGANO vous apporte des solutions complètes et innovantes, pensées pour l'avenir de votre commune.

## Borne MAXI 1 véhicule - Paiement Jetons Euro-relais

La "MAXI" a été spécialement conçue pour répondre au plus près des nouvelles exigences des communes et des camping-caristes, quelque soit la saison.

- Paiement Jetons : EURO-RELAIS
- Robinet eau potable : 1
- Robinet de rinçage : 1
- Kit antigel : cordon chauffant, thermostat
- Vidange WC : oui
- Matières : socle et chapeau en polyester, colonne en inox 304 peint blanc
- Type de commande : bouton poussoir marche/arrêt, gestion par automate
- Eclairage : 3 spots crépusculaires LED SMD 0,8 W 3000 K 55 lm
- Fermeture : porte fermant en 3 points

Socle borne (option) :

A encastrer et pré-accorder avec évacuations des eaux grises, noires et commune



M/ERLX1JES

5 100,00 € HT

## Borne MINI multi-services sans paiement

Discrète et esthétique, la MINI est parfaitement adaptée à un usage saisonnier (ex : l'hôtellerie de plein-air).

- Robinet eau potable : 1
- Robinet de rinçage : 1
- Vitrine affichage plexiglass : option
- Kit antigel : oui
- Vidange WC : oui
- Vidange eaux usées : oui
- Matières : socle et chapeau en polyester, colonne en inox 304 peint blanc
- Type de commande : bouton poussoir PRESTO temporisé
- Fermeture : porte fermant en 2 points

Socle borne (option) :

A encastrer et pré-raccorder avec évacuations eaux grises et eaux noires communes



M/ERMX1

2 999,00 € HT

### BARRIÈRE DE PROTECTION D'ANGLE POUR BORNE EURO-RELAIS

Tube acier 40 mm  
Bande réfléchissante



ERP1

38,00 € HT

### BARRIÈRE DE PROTECTION DE GUIDAGE POUR BORNE EURO-RELAIS

Tube acier 40 mm  
Bande réfléchissante



ERP2

47,00 € HT

### SOCLE POUR BORNE MAXI ET MINI (OBLIGATOIRE)

Socle pour borne MAXI et MINI (obligatoire)  
A encastrer et pré-raccorder avec évacuation  
eaux grises et eaux noires communes



M/ERCE1

135,00 € HT

### EURODRAIN 3 M BORNE MAXI ET MINI

EURODRAIN 3 m (Option pour borne MAXI ou MINI)



M/ERACO3

1 458,00 € HT

### PANNEAU CE 24 AVEC MÂT POUR BORNE EURO-RELAIS

Le Panneau CE 24 avec mât pour borne EURO-RELAIS est indispensable à la signalisation d'une aire de services.  
Homologué pour la signalisation routière  
Format 50 x 50 cm  
Mât de 3 m



980223

201,00 € HT

### SACHET DE 100 JETONS POUR BORNE MAXI

Sachet de 100 jetons pour borne MAXI  
vendu uniquement aux clients possédant une  
borne EURORELAIS avec monnayeur jeton, toute  
autre commande sera annulée par notre service client.



ERMSJE

95,00 € HT



Rallonge de protection en tôle d'acier émaillée avec collier de serrage rapide.

## RALLONGE Ø 300

Réf. M/030CH071 219,00 € HT

## RALLONGE Ø 400

Réf. M/030CH072 219,00 € HT



Gaine de raccordement de l'appareil de chauffage vers la tente. Confection en tissu enduit classé feu M1, avec raidisseur hélicoïdal et sac de rangement intégré avec poignée

## GAINE Ø 200 x 6 ML

Pour double sortie GM25

Réf. M/030CH061 508,00 € HT

## GAINE Ø 300 x 6 ML

Pour GM25 et double sortie GM45 et GM70

Réf. M/030CH059 525,00 € HT

## GAINE Ø 400 x 6 ML

Pour GM45 et GM70

Réf. M/030CH057 671,00 € HT



## TÊTE DE DISTRIBUTION DOUBLE SORTIE

Pour une meilleure et plus rapide diffusion de la chaleur. Fabrication en tôle d'acier 1,5 mm émaillée avec collier de serrage rapide.

## DOUBLE SORTIE 2 x 200

Pour GM25

Réf. M/030CH060 356,00 € HT

## DOUBLE SORTIE 2 x 300

Pour GM45 et GM70

Réf. M/030CH058 419,00 € HT

## COMBI FUEL

Permet le soutirage du fuel de la cuve vers l'appareil de chauffage.

Tête équipée anti-gouttes avec vanne d'arrêt à piston + 5 ml de tuyau.

Réf. M/030CH052 196,00 € HT



## THERMOSTAT D'AMBIANCE

Plage de fonctionnement -10° à +40° avec 10 ml de câble. Placé à l'intérieur de la tente, il permet la programmation et le déclenchement ainsi que l'arrêt automatique du chauffage.

Réf. M/030CH053 178,00 € HT



## CUVE À FUEL

Cuve de transport, de stockage et d'alimentation pour les appareils de chauffage au fuel avec témoin de remplissage. Construction avec bac de rétention intégré. Poche intérieure en PEHD sans soudure, insensible à la corrosion. Enveloppe extérieure en acier galvanisé double face, avec volume de rétention 100 %. Manutention par châssis palette en acier. Construction certifiée TÜV.

### CUVE 700 L

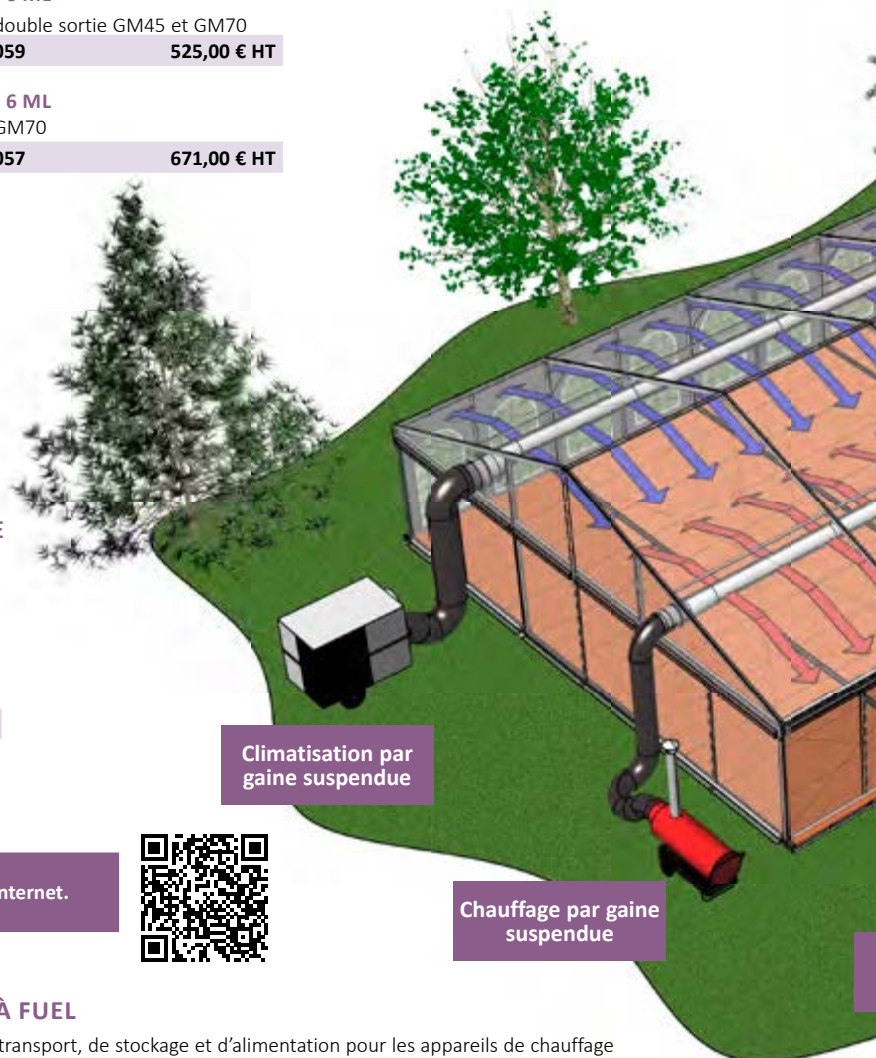
Dimensions : L. 1135 x l. 757 x Ht. 1210 mm / Poids : 65 kg

Réf : M/030CH050 1 115,00 € HT

### CUVE 1000 L

Dimensions : L. 1135 x l. 757 x Ht. 1640 mm / Poids : 84 kg

Réf : M/030CH051 1 325,00 € HT



Climatisation par gaine suspendue

Chauffage par gaine suspendue

Plus de détails sur notre site internet.







## CHEMINÉE D'ÉVACUATION DES GAZS BRULÉS

Montage par emboîtement, fabrication en tôle d'acier zinguée.

### TUYAU POLYFEU Ø 153 x L.1000

Pour GM25 et GM45

Réf. M/030CH062 39,00 € HT

### TUYAU POLYFEU Ø 180 x L.1000

Pour GM70

Réf. M/030CH067 45,00 € HT

### CHAPEAU POLYFEU x 153

Réf. M/030CH063 90,00 € HT

### CHAPEAU POLYFEU x 180

Réf. M/030CH068 86,00 € HT



## GM 25

Appareil de chauffage mobile au fuel, à combustion indirecte, pour surface couverte de 100 à 150 m².

Puissance : 25 kW / Débit d'air chaud : 1500 m³ / H

Réservoir intégré : 40 litres / Consommation maximale : 2,4 litres / H

Alimentation : 230 V / Ampérage : 1,3 A

Dimensions : longueur 1250 x largeur 490 x hauteur 690 mm

Poids : 58 kg / Diamètre gaine de raccordement : 300 mm

Réf. M/030CH054 2 525,00 € HT



## GM 45

Appareil de chauffage mobile au fuel à combustion indirecte, pour surface couverte de 150 à 250 m².

Puissance : 45 kW /

Débit d'air chaud : 3000 m³ / H

Réservoir intégré : 80 litres /

Consommation maximale : 4,5 litres / H

Alimentation : 230 V / Ampérage : 3,3 A

Dimensions : longueur 1430 x largeur 620 x hauteur 900 mm

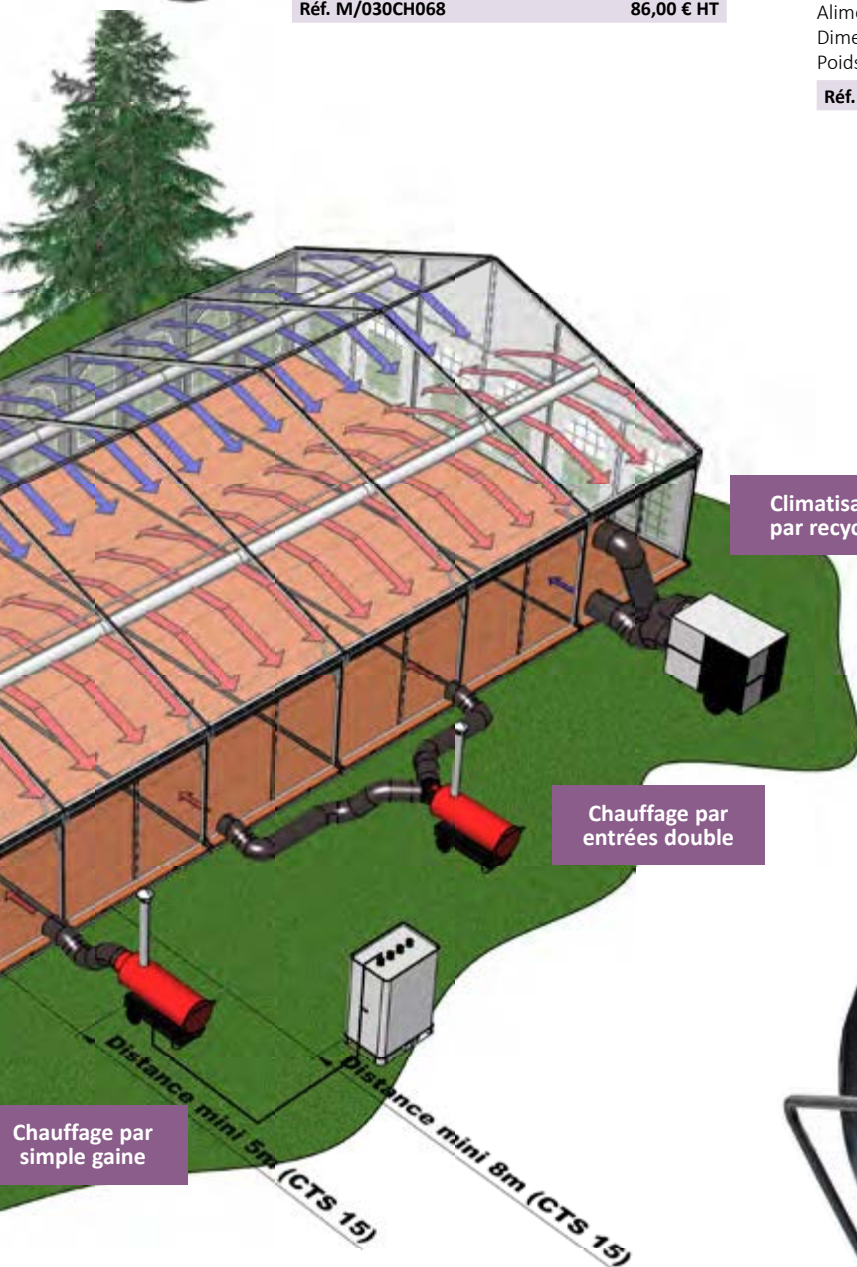
Poids : 105 kg / Diamètre gaine de raccordement : 400 mm

Réf. M/030CH055 3 555,00 € HT

Climatisation  
par recyclage

Chauffage par  
entrées double

Chauffage par  
simple gaine



## GM 70

Appareil de chauffage mobile au fuel à combustion indirecte, pour surface couverte de 250 à 350 m². Puissance : 70 kW / Débit d'air chaud : 3800 m³ / H

Réservoir intégré : 120 litres / Consommation maximale : 7 litres / H

Alimentation : 230 V / Ampérage : 4 A

Dimensions : longueur 2160 x largeur 650 x hauteur 980 mm

Poids : 131 kg / Diamètre gaine de raccordement : 400 mm

Réf. M/030CH056 4 325,00 € HT



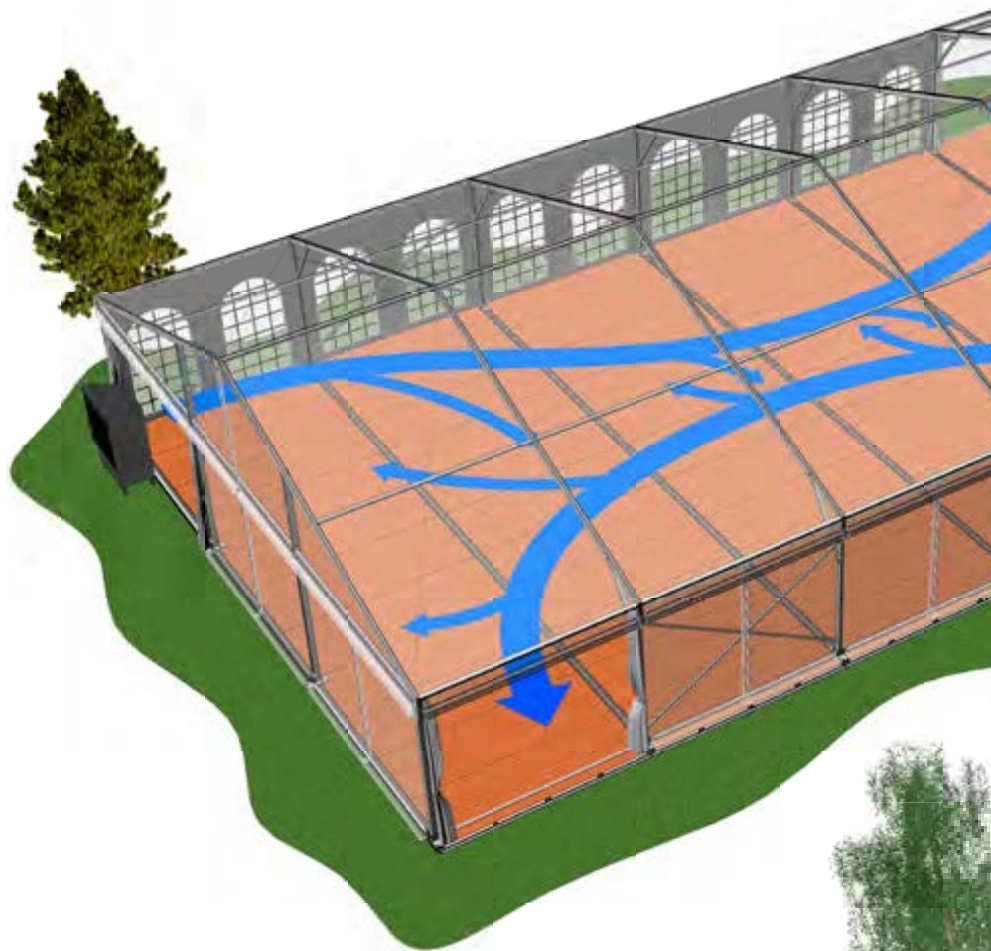


## RAM 120 UV

Surface traitée 50 m<sup>2</sup> à 150 m<sup>2</sup>  
 Débit d'air maximum 12 000 m<sup>3</sup>/h  
 Réglage 3 vitesses, balayage de zone, plus télécommande  
 Alimentation : 230 V / Puissance : 450 W  
 Réservoir : 80 litres / consommation : 8 à 10 litres / h  
 Remplissage manuel ou automatique, avec jauge  
 Dimensions : L 925 x P 580 x Ht 1430 / Poids : 45 kg

Réf : M/030RA003

1 698,00 € HT



Plus de détails sur notre site internet.



## RAM 220 UV

Surface traitée 150 m<sup>2</sup> à 250 m<sup>2</sup>  
 Débit d'air maximum 22 000 m<sup>3</sup>/h  
 Réglage 3 vitesses, balayage de zone, plus télécommande  
 Alimentation : 230 V / Puissance : 750 W  
 Réservoir : 100 litres / consommation : 10 à 15 litres / h  
 Remplissage manuel ou automatique, avec jauge  
 Dimensions : L 1130 x P 690 x Ht 1640 / Poids : 59 kg

Réf : M/030RA004

2 386,00 € HT



Pilotage par  
télécommande



Jauge  
à Bille



Tableau à affichage digital



Notre gamme de rafraîchisseur d'air mobile utilise un principe, naturel, écologique, simple et économique : l'évaporation. Grâce à une pompe qui diffuse l'eau du réservoir sur un panneau alvéolaire cellulosique, ainsi maintenu humide, la ventilation aspire l'air chaud ambiant à travers ce panneau, refroidissant le flux d'air sortant.

Excellente alternative à la climatisation traditionnelle, facile à déplacer, transportable et simple d'utilisation grâce à sa télécommande. Nos rafraîchisseurs d'air mobile sont équipés d'une lampe UV afin d'éliminer les microbes et bactéries présents dans l'air.

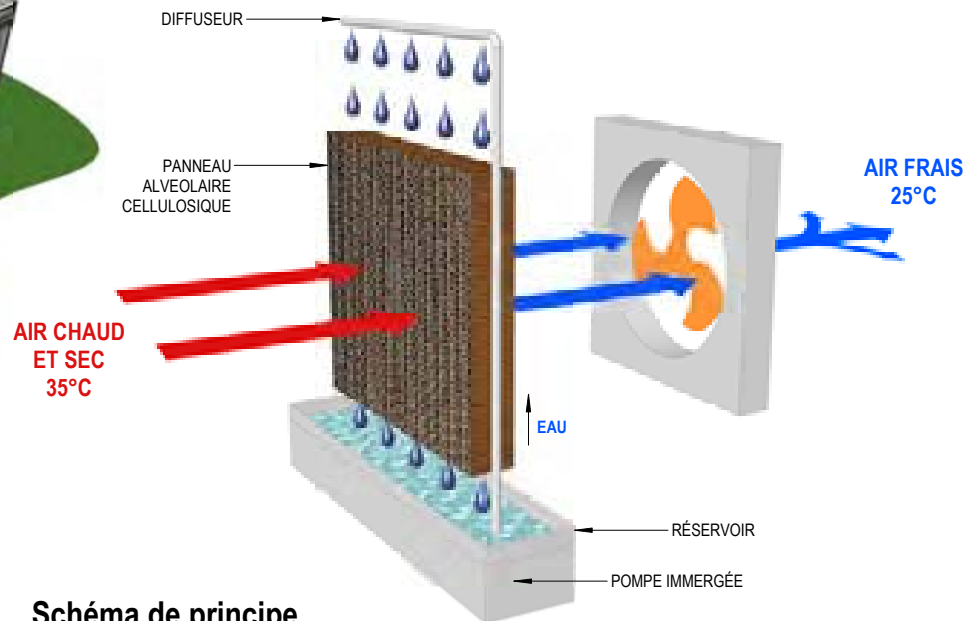
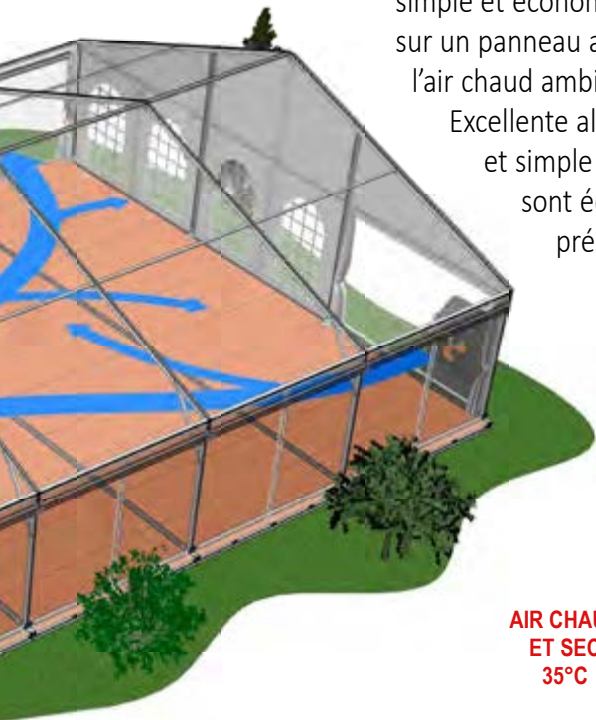
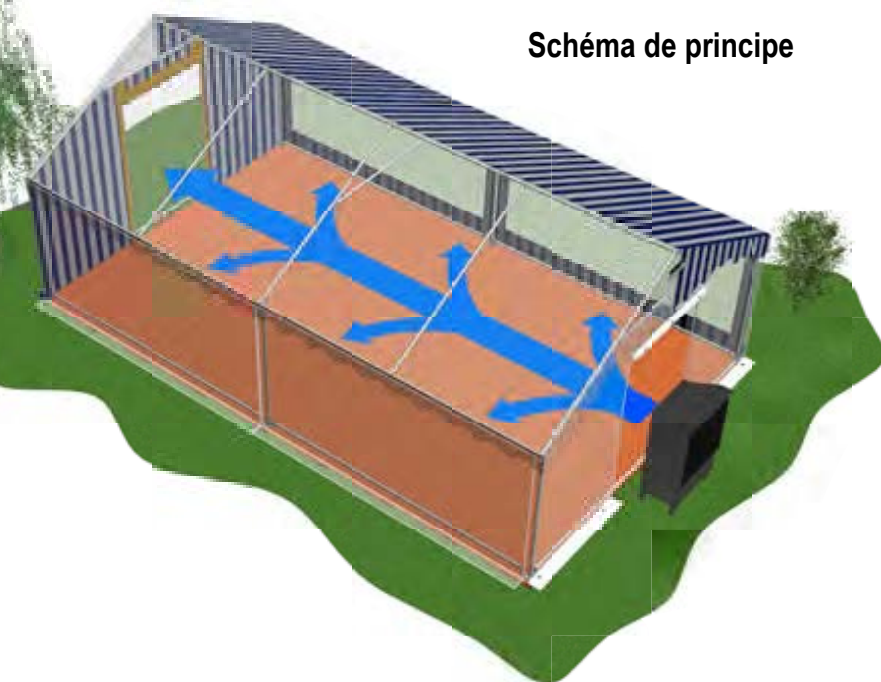


Schéma de principe



## RAM 320 UV

Surface traitée 250 m<sup>2</sup> à 400 m<sup>2</sup>  
 Débit d'air maximum 30 000 m<sup>3</sup> / h  
 Réglage 3 vitesses plus télécommande  
 Alimentation : 230 V / 4,9 A, Puissance : 1050 W  
 Réservoir : 200 litres / consommation : 15 à 20 litres / h  
 Remplissage manuel ou automatique, avec jauge  
 Dimensions : L 1690 x P 920 x Ht 1910 / Poids : 120 kg

Réf : M/030RA005

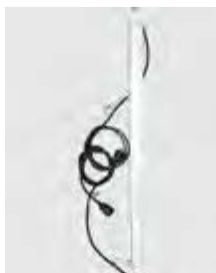
3 969,00 € HT



Trappe de remplissage



Prise tuyau d'arrosage



## RÉGLETTE ÉTANCHE 36W

La Réglette étanche 36W en polycarbonate présente une grande résistance à l'eau, à la poussière et à la corrosion.

Réf. M/COL1473

190,00 € HT

Plus de détails sur notre site internet.



## SUSPENSION LED 2 x 50 W

Dimensions : L. 400 x l. 240 x Ht. 350 / Poids : 4 kg

Spot sur fixation orientable en fonte d'aluminium, façade verre cathédrale pour une meilleure diffusion de la lumière, accrochage par support acier en T de 50 x 50 + goupille. Luminosité 4500 lumens.

Réf. M/030EE062

228,00 € HT



## BLOC LED 100 W ET 150 W

Dimensions :

Ø. 350 x Ht. 130 / Poids : 5 kg

Corps en fonte d'aluminium époxy noir, avec ailettes de refroidissement. Façade en polycarbonate avec lampes de diffusion, angle d'éclairage 90°, accrochage par anneau central + câble gainé à mousqueton.

**BLOC LED 100 W**

Réf. M/030EE057

279,00 € HT

**BLOC LED 150 W**

Réf. M/030EE061

383,00 € HT



## CÂBLAGE ÉCLAIRAGE GÉNÉRAL

Pour le raccordement en alimentation, coffret vers bloc LED et spot LED.

Câblage en 3 g x 1,5 souple + prise IP40.

**CABLE D'ALIMENTATION 6 ml**

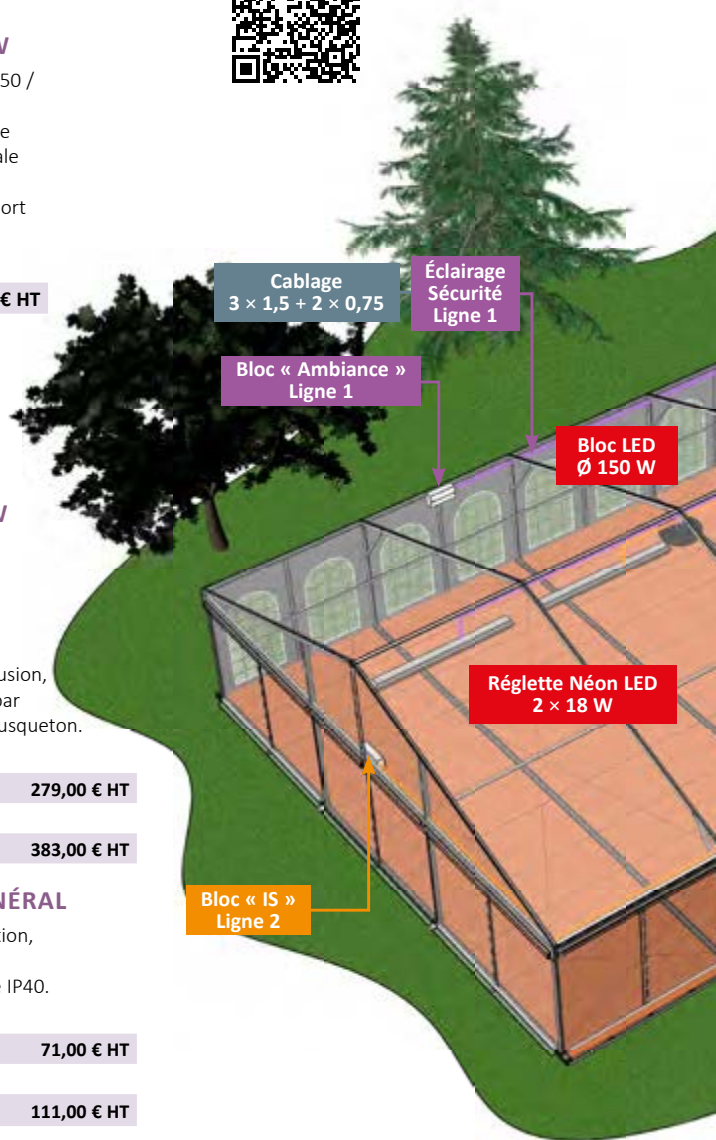
Réf. M/030EE049

71,00 € HT

**CABLE D'ALIMENTATION 10 ML**

Réf. M/030EE055

111,00 € HT



Cablage  
3 x 1,5 + 2 x 0,75

Éclairage  
Sécurité  
Ligne 1

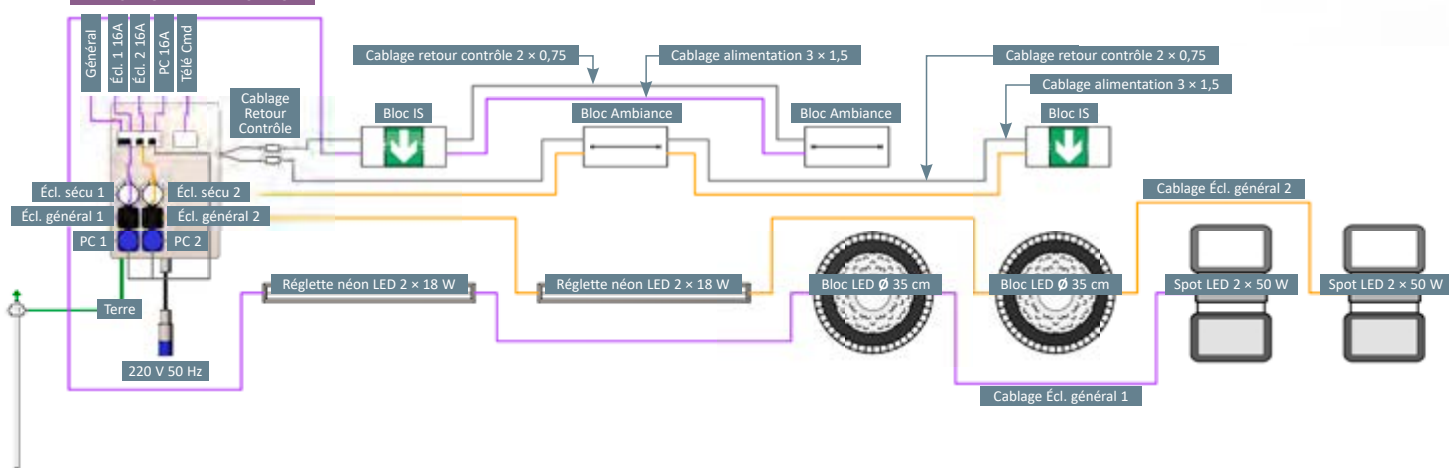
Bloc « Ambiance »  
Ligne 1

Bloc LED  
Ø 150 W

Réglette Néon LED  
2 x 18 W

Bloc « IS »  
Ligne 2

### PRINCIPE GÉNÉRAL DE MONTAGE

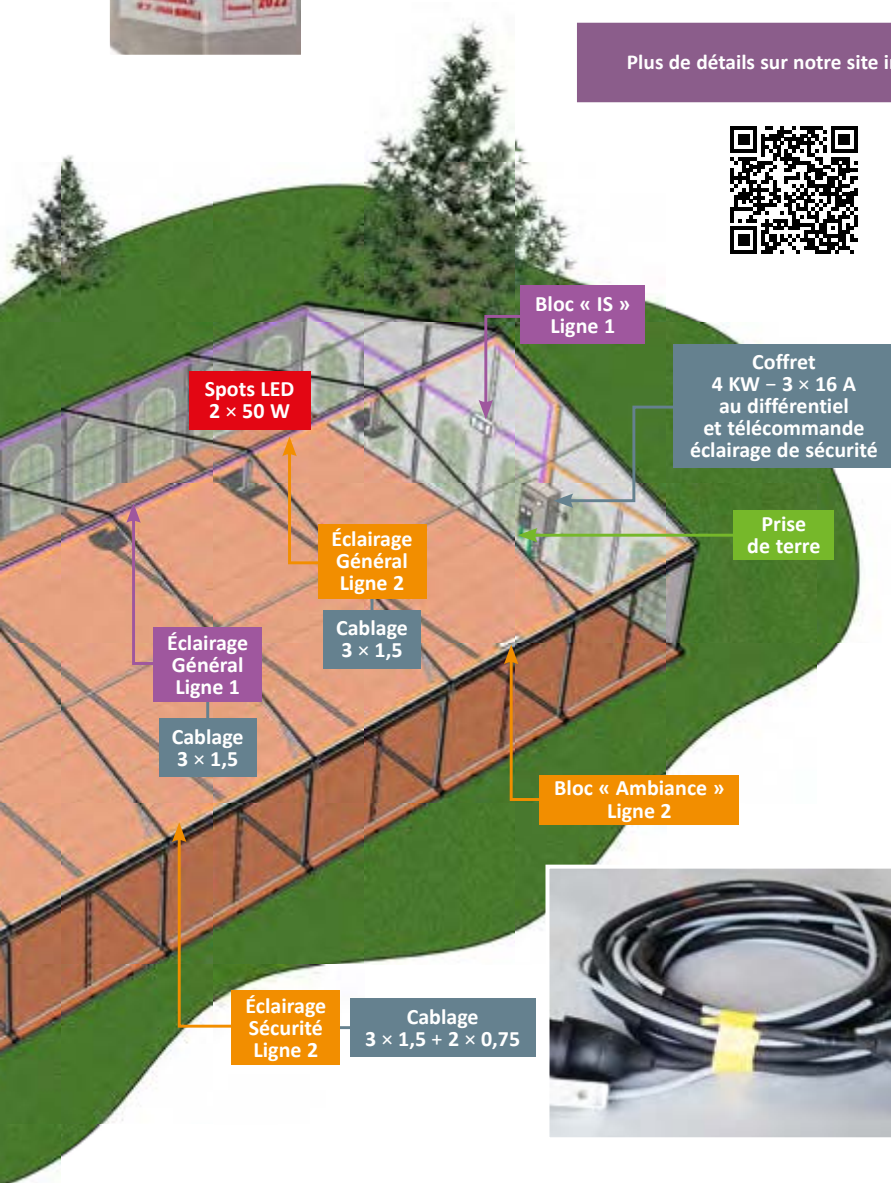






L'ensemble de ces équipements est conforme à l'arrêté du 23/01/1985 relatif aux établissements de type chapiteaux, tentes et structures. Ils peuvent, au titre des installations électriques, figurer au registre de sécurité de vos tentes et structures.

Plus de détails sur notre site internet.



## BLOC SORTIE DE SECOURS LED

Dimensions : L. 270 × Ht. 150 × Prof. 70  
/ Poids : 1 kg  
Coque étanche en PVC et polycarbonate sur support COMATEX avec accrochage par chaînette et mousqueton.  
Luminosité : 45 lumens.  
Câblage alimentation entrée + sécurité L. 200, câblage sortie + sécurité L. 200.

Réf. M/030EE039

221,00 € HT



## BLOC D'AMBIANCE 400 LM LED

Dimensions : L. 270 × Ht. 150 × Prof. 70  
/ Poids : 1 kg  
Coque étanche en PVC et polycarbonate sur support COMATEX avec accrochage par chaînette et mousqueton.  
Luminosité : 400 lumens.  
Câblage alimentation entrée + sécurité L. 200, câblage sortie + sécurité L. 200.

Réf. M/030EE040

455,00 € HT

## CÂBLAGE ÉCLAIRAGE DE SÉCURITÉ

Pour le raccordement en alimentation coffret vers bloc d'ambiance et bloc sortie de secours.  
Câblage 3 g x 1,5 souple + prise IP40 pour l'alimentation et câblage 2 x 0,75 avec connexion rapide pour retour télécommande.

### CÂBLE DE SÉCURITÉ 3 ML

Réf. M/030EE052

68,00 € HT

### CÂBLE DE SÉCURITÉ 6 ML

Réf. M/030EE051

86,00 € HT

### CÂBLE DE SÉCURITÉ 9 ML

Réf. M/030EE053

105,00 € HT

### CÂBLE DE SÉCURITÉ 12 ML

Réf. M/030EE054

123,00 € HT

## COFFRET D'ALIMENTATION 4 KW C.T.S

Dimensions : hauteur. 450 × l. 320 × Prof. 160 / Poids : 5 kg.  
Coque étanche en PVC et polycarbonate avec système d'accrochage sur la partie arrière. Équipement :

- 1 disjoncteur général
- 1<sup>re</sup> ligne avec disjoncteur différentiel 16 A comprenant :  
1 PC éclairage général et 1 PC éclairage de sécurité
- 2<sup>e</sup> ligne avec disjoncteur différentiel 16 A comprenant :  
1 PC éclairage général  
et 1 PC éclairage de sécurité
- 3<sup>e</sup> ligne avec disjoncteur différentiel 16 A comprenant :  
2 PC, 1 bloc télécommande pour contrôle de l'éclairage de sécurité
- 1 câblage d'alimentation 1 ml avec prise IP40.

Coffret livré avec vignette de conformité CTS

Réf. M/030EE041

1 764,00 € HT

# POIDS DE LESTAGE

## MASSE BÉTON POUR LESTAGE TENTES ET CHAPITEAUX

Bloc en béton moulé avec prise chariot élévateur et boucle d'accrochage acier encastrée, modèle non empilable pour le haubannage.



## POIDS DE LESTAGE BÉTON 250 KG

Dimensions : 900 × 375 × Ht.440 mm / 1 boucle

Réf. M/DIV959G

143,00 € HT



## POIDS DE LESTAGE BÉTON 500 KG

Dimensions : 1000 × 500 × Ht. 540 mm / 1 boucle

Réf. M/DIV958F

185,00 € HT



## POIDS DE LESTAGE BÉTON 1 000 KG

Dimensions : 1000 × 1000 × Ht. 540 mm / 2 boucles

Réf. M/DIV957D

393,00 € HT

## POIDS DE LESTAGE 72 KG

Masse cylindrique en béton moulé empilable (72 kg, 144 kg, 216 kg, 288 kg) pour le haubannage des tentes par sangle à cliquet ou hauban acier.

Dimension : Ø 520 mm × Ht 170 mm

Réf. M/030LE012

64,00 € HT

## BARRE DE MANUTENTION L. 1000 × Ø 14

(Pour portage manuel par 2 personnes)

Réf. M/030BM001

7,20 € HT

## BARRE D'ACCROCHAGE L. 450 × Ø 14

Réf. M/030BA002

7,20 € HT



## CONTRE PLATINE DE LESTAGE

Permet l'extension de surface des platines et plaque de base des tentes et structures pour un lestage par massif béton, sans sangle, principalement dans le cas d'implantation prolongée (CTS 40).

Solidarisation de la platine sur la plaque par 2 broches minimum, escamotables et déplaçables.

Dimensions hors tout : 1 000 × 900 mm

Contreplatine de lestage 2 broches

M/561168P

87,00 € HT



PAGODE ALU 3, 4 et 5 m



LASER 3, 5, 6 et 7 m



SUPER LASER 8



ÉVOLUTION 3, 5, 6, 8 et 10 m



## POIDS DE LESTAGE 70 kg

Masse en béton moulé empilable (70 kg / 140 kg / 210 kg / 280 kg) pour le haubanage des tentes par sangle à cliquet ou hauban acier.

Dimension : 400 mm x 400 mm x 200 mm

Réf. M/030LE010 48,00 € HT

### BARRE DE MANUTENTION L. 1000 x Ø 14

(pour portage manuel par 2 personnes)

Réf. M/030BM001 7,20 € HT

### BARRE D'ACCROCHAGE L. 450 x Ø 14

Réf. M/030BA002 7,20 € HT



Plus de détails sur notre site internet.



## MASSE BÉTON POUR LESTAGE TENTES ET CHAPITEAUX

Bloc de béton moulé pour le haubanage des tentes et chapiteaux de grande dimension. Modèle empilable avec cheminée centrale traversante 100 mm x 120 mm pour passage de mains et barre d'accrochage coulée dans la masse en acier Ø 14. Gamme complète équipée de prise pour chariot élévateur ou transpalette.

### MASSE BÉTON 250 kg

Dimensions : 900 x 450 x Ht 350

Réf. M/030LE015 146,00 € HT



### MASSE BÉTON 500 kg

Dimensions : 900 x 800 x Ht 390

Réf. M/030LE016 212,00 € HT



### MASSE BÉTON 1000 kg

Dimensions : 900 x 800 x Ht 690

Réf. M/030LE017 328,00 € HT



### MASSE BÉTON 1500 kg

Dimensions : 1200 x 1000 x Ht 640

Réf. M/030LE020 460,00 € HT

### MASSE BÉTON 2000 kg

Dimensions : 1200 x 1000 x Ht 800

Réf. M/030LE019 576,00 € HT

### BARRE D'ACCROCHAGE L. 1100 x Ø 32

Réf. M/030BA003 134,00 € HT

## SAC DE LESTAGE SABLE 60 KG

Confection en toile polypropylène 180 g / m<sup>2</sup>, assemblage par couture, fermeture par glissière, double fond et poignées d'accrochage.

Réf. Y029Y69

67,00 € HT



## SACS DE LESTAGE À L'EAU

Confection en tissu enduit 900 g / m<sup>2</sup>, assemblage par soudure haute fréquence largeur 30 mm avec bouchon de vidange en partie haute pour remplissage et vidange.

### SAC DE LESTAGE 112 LITRES

Réf. C4150BAE

179,00 € HT

### SAC DE LESTAGE 200 LITRES

Réf. C4151AAE

179,00 € HT





## PIQUET ACIER

Longueur 35 cm – Ø 10  
Prix à l'unité - colisage par 10

Réf. 560181 4,00 € HT



## PIQUET ACIER

Longueur 50 cm – Ø 12  
Prix à l'unité - colisage par 10

Réf. M/P400302 5,00 € HT



## PIQUET ACIER

Longueur 60 cm – Ø 25 mm  
Prix à l'unité - colisage par 10

Réf. 560183 11,60 € HT



## PIEUX ACIER Ø 26

Longueur 50 cm (à l'unité)

Réf. M/030PI008 22,40 € HT

Longueur 80 cm (à l'unité)

Réf. M/05739 23,70 € HT

Large choix de piquets et pieux sur :  
[WWW.TRIGANO-COLLECTIVITES.COM](http://WWW.TRIGANO-COLLECTIVITES.COM)



## CHANDELLE DE CALAGE

Fabrication en cornière d'acier  
25 x 25 x 5 finition galvanisée  
à chaud, pièce empilable pour  
le stockage.

### CHANDELLE DE 200 mm

Réf. M/030AC005

### CHANDELLE DE 300 mm

Réf. M/030AC006

### CHANDELLE DE 400 mm

Réf. M/030AC007



## TIGE DE RÉGLAGE CHANDELLE

Tige de réglage fileté Ø 16 mm,  
longueur utile 200 mm + platine et  
visse de blocage, finition galvanisée  
à chaud.

Réf. M/030AC008



## ADHÉSIF DE RÉPARATION

Ruban adhésif technique extra  
fort pour la réparation des bâches,  
coloris transparent.  
Largeur 50 mm x longueur  
3000 mm

Réf. M/01545 46,00 € HT



## SAC POUR ENTOILAGE

Confection en toile lourde  
650 g/m², coloris non contractuel,  
avec pochette cristal format A4  
et liens de fermeture.

### SAC 140 cm x 63 cm

(pour mur et pignon)

Réf. 600SA005 12,00 € HT

### SAC 155 cm x 100 cm

(pour toiture)

Réf. 600SA002 23,00 € HT



Longueur 800

Réf. M/030PI009 57,00 € HT



## PINCES À VIS

Tige Ø 18 mm, disque Ø 200 mm  
ép. 4, finition galvanisée, passage  
anneau 20 mm

Longueur 1250

Réf. M/030PI010 74,00 € HT

## CROCHET BAS DE MUR

Laser / Super Laser pour Bande  
à œillets

Prix à l'unité - colisage par 50

Réf. ESS01001 0,30 € HT



## CROCHET HAUT MUR

Laser pour tube Ø 40 – inox  
Prix à l'unité - colisage par 50

Réf. CRO40008 2,30 € HT



## CROCHET HAUT MUR

Super Laser pour tube 40 x 40  
– inox

Prix à l'unité - colisage par 50

Réf. CRO40002 1,80 € HT



## GOUPILLE TENTE PLEIN AIR

Prix à l'unité -colisage par 10

Réf. 37765 4,08 € HT



## GOUPILLE TENTE SUPER PLEIN AIR

Prix à l'unité -colisage par 10

Réf. 590097 5,87 € HT



## CROCHET MUR / PIGNON PLEIN AIR

Pour tube Ø 50

Prix à l'unité -colisage par 50

Réf. 37830 2,09 € HT



## CROCHET MUR / PIGNON SUPER PLEIN AIR

Pour tube Ø 50

Prix à l'unité -colisage par 50

Réf. 37822 2,56 € HT





Plus de détails sur notre site internet.



## SANDOW BOULE

Boule PVC Ø 24 mm et sandow  
Ø 4 x longueur 250 mm  
Prix à l'unité - colisage par 10

Réf. M/030SA041 1,10 € HT



## SANDOW

BOUCLE 16 cm avec crochet  
Prix à l'unité - colisage par 40

Réf. 030SA005 0,60 € HT



## SANDOCLICK

Sandow Ø 9 mm, 1 crochet  
gainé PVC, 1 crochet nylon  
avec fermeture  
Prix à l'unité - colisage par 40

## SANDOCLICK 20 CM

Réf. M/030SA038 1,20 € HT

## SANDOCLICK 30 CM

Réf. M/030SA032 1,40 € HT



## SANDOW CROCHET ANNEAU

Longueur hors tout 28 cm, sandow  
Ø 10 avec anneau Ø 50 et crochet  
acier gainé (colisage par 20).  
Prix à l'unité

Réf. 01571 3,72 € HT



## JEU DE POSE CAILLETS

Comprend : 1 emporte pièces,  
1 matrice et 1 outils de frappe

## JEU COMPLET Ø 12 / 21

Réf. M/030JP001 160,00 € HT

## JEU COMPLET Ø 15 / 28

Réf. M/030JP002 186,00 € HT



## CAILLET MÉTALLIQUE

Rondelle + œillet laiton finition  
nickelée (colisage de 100)  
Prix à l'unité

## CAILLET Ø 12 / 21

Réf. M/030JP003 0,31 € HT

## CAILLET Ø 15 / 28

Réf. M/030JP004 0,46 € HT



## HAUBAN PES 3T2 ROUGE 6500 x 35 PLEIN AIR- SUPER PLEIN AIR

Largeur : 35 mm  
Longueur : 6,50 mètres  
Résistance : 2 tonnes

Réf. M/05789 16,11 € HT



## SANDOW

Blanc Ø 9 pour bande à œillets (Par 100 ml)

Réf. ELA03003 1,00 € HT



## DRISSE DE HAUBANAGE

Blanche Ø 8 (Par 100 ml)

Réf. COR00008 0,40 € HT



## FERMETURE À GLISSIÈRE

Jonction mur / pignon LASER, colisage par 2

Réf. FER04006 8,00 € HT

Jonction mur / pignon SUPER LASER, colisage par 2

Réf. FER05001 8,00 € HT

Porte sur pignon, colisage par 2

Réf. FER05006 8,00 € HT



## CLIQUETS DE VERROUILLAGE

Pour tube Ø 20 mm colisage par 20

Réf. CLI50001 0,50 € HT

Pour tube Ø 40 mm colisage par 20

Réf. 35213 1,49 € HT



## CHALUMEAU DE SOUDURE POUR BÂCHE

Appareil portatif pour le thermo  
soudage des tissus enduits.  
Idéal pour les réparations  
d'entoilage de tente de  
réception. Modèle haute fiabilité.  
Fabrication 100 % Allemande.



## CHALUMEAU QUICK 900

Alimentation 230 V, modèle  
à 2 vitesses : 900 W et 1500 W,  
selon largeur de buse.

Température réglable 20 à 700°,  
poids 1,2 kg.

Longueur de câble 3,00 m, largeur  
de l'appareil 320 mm  
/ Ø de la poignée 54 mm

M/030AC015 607,00 € HT

## ROULEAU DE PRESSION

Manche en hêtre, modèle double  
bras, roulette de 45 mm

M/030AC016 80,00 € HT



## BACHE DE RÉPARATION UNIE

Tissu polyester enduit PVC  
2 faces de 650 g/m² classement  
au feu M2, finition vernis.  
Nous consulter pour le tarif.

Réf. M/030TA001 le m²



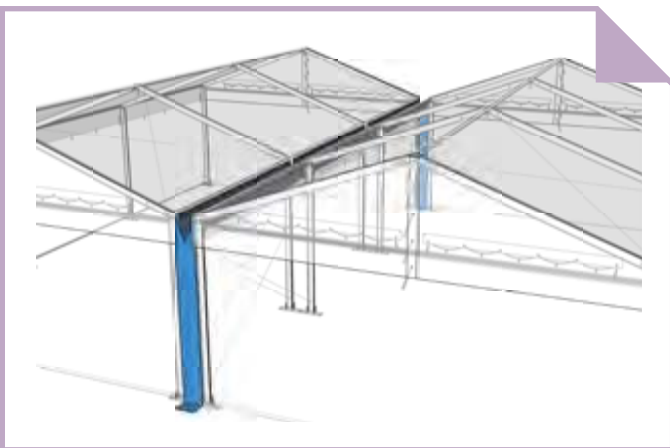
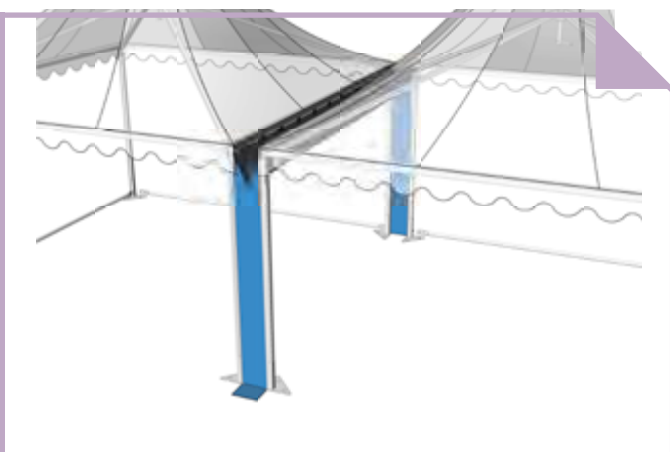
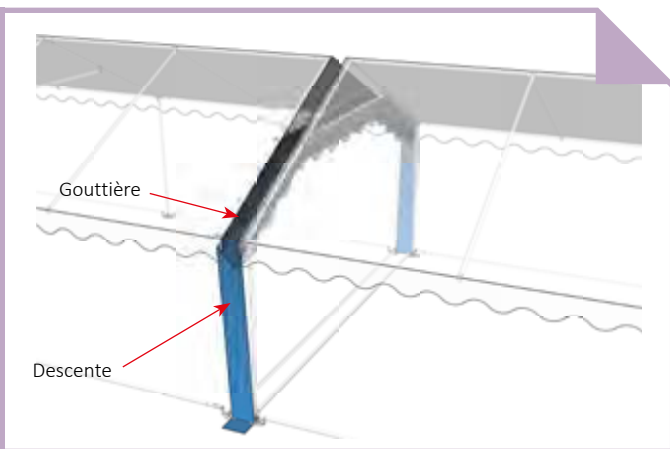
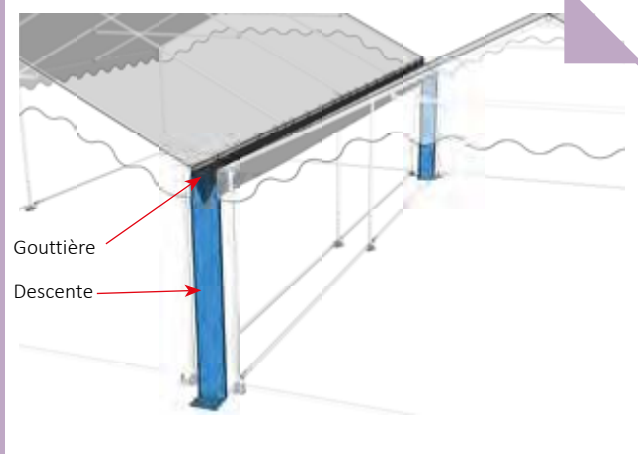
## BACHE DE RÉPARATION RAYÉE

Tissu polyester enduit PVC  
2 faces de 680 g/m² classement  
au feu M2, finition vernis.

Pour tout autre coloris .  
Nous consulter pour le tarif.

Réf. M/030TA002 le m²

# ACCESSOIRES TENTES



## GOUTTIÈRES POUR MURS AVEC DESCENTES POUR LASER, SUPER LASER

LONGUEUR		RÉFÉRENCE	PRIX
4 m	LASER	514GO005	159,00 € HT
8 m	LASER	514GO008	253,00 € HT
12 m	LASER	514GO001	326,00 € HT
4 m	SUPER LASER 8	517GO005	98,00 € HT
8 m	SUPER LASER 8	517GO007	241,00 € HT
12 m	SUPER LASER 8	517GO001	295,00 € HT
16 m	SUPER LASER 8	517GO003	393,00 € HT

## GOUTTIÈRES POUR PLEIN AIR ET SUPER PLEIN AIR

LONGUEUR		RÉFÉRENCE	PRIX
4 m	Gouttière latérale 4 m PLEIN AIR	Y029J96	58,00 € HT
8 m	Gouttière latérale 8 m PLEIN AIR	Y029L97	107,00 € HT
12 m	Gouttière latérale 12 m PLEIN AIR	Y029P98	160,00 € HT
8 m	Gouttière latérale 8 m SUPER PLEIN AIR	Y029R99	114,00 € HT
12 m	Gouttière latérale 12 m SUPER PLEIN AIR	Y030T01	161,00 € HT
16 m	Gouttière latérale 16 m SUPER PLEIN AIR	Y030W02	271,00 € HT

## GOUTTIÈRES POUR PIGNONS AVEC DESCENTES

LONGUEUR		RÉFÉRENCE	PRIX
3 m	LASER 3	M/509GO004	164,00 € HT
5 m	LASER 5	514GP001	244,00 € HT
6 m	LASER 6	506GP002	259,00 € HT
8 m	Super LASER 8	M/517GP001	305,00 € HT

## GOUTTIÈRES DE FRONTON POUR TENTE DE RÉCEPTION

LONGUEUR		RÉFÉRENCE	PRIX
3 m	Gouttière Fronton largeur 3 m	Y029J41	93,00 € HT
5 m	Gouttière Fronton largeur 5 m	Y023V05	127,00 € HT
6 m	Gouttière Fronton largeur 6 m	Y029G95	154,00 € HT
8 m	Gouttière Fronton largeur 8 m	Y023W06	182,00 € HT

## GOUTTIÈRES POUR PAGODE ALUMINIUM

PAGODE 3,00 m x 3,00 m x Ht. 2,20 m avec descentes	
Réf. M/803GO001	152,00 € HT
PAGODE 3,00 m x 3,00 m x Ht. 2,50 m avec descentes	
Réf. M/803GO101	179,00 € HT
PAGODE 4,00 m x 4,00 m x Ht. 2,20 m avec descentes	
Réf. M/804GO001	171,00 € HT
PAGODE 4,00 m x 4,00 m x Ht. 2,50 m avec descentes	
Réf. M/804GO101	198,00 € HT
PAGODE 5,00 m x 5,00 m x Ht. 2,20 m avec descentes	
Réf. M/805GO001	184,00 € HT
PAGODE 5,00 m x 5,00 m x Ht. 2,50 m avec descentes	
Réf. M/805GO101	211,00 € HT

## GOUTTIÈRES POUR STRUCTURE ÉVOLUTION / SUPER ÉVOLUTION

GOUTTIÈRE 3,00 m avec descentes	
Réf. M/800GO010	233,00 € HT
GOUTTIÈRE 6,00 m avec descentes	
Réf. M/800GO011	279,00 € HT
GOUTTIÈRE 9,00 m avec descentes	
Réf. M/800GO003	325,00 € HT
GOUTTIÈRE 12,00 m avec descentes	
Réf. M/800GO001	242,00 € HT
GOUTTIÈRE 15,00 m avec descentes	
Réf. M/800GO004	283,00 € HT
GOUTTIÈRE 18,00 m avec descentes	
Réf. M/800GO005	327,00 € HT
GOUTTIÈRE 21,00 m avec descentes	
Réf. M/800GO009	376,00 € HT



Prestation de lavage effectuée manuellement par monobrosse recto / verso avec savon à bêche PH neutre, rinçage recto / verso par nettoyeur haute pression, séchage par étendage et reconditionnement sur palette, enlèvement et livraison de vos entoilages partout en France métropolitaine par nos soins sur demande.

DESCRIPTION	RÉFÉRENCE	PRIX
Nettoyage mur 3 m à 3,99 m	M/099NE001	25,00 € HT
Nettoyage mur 4 m à 4,99 m	M/099NE002	33,00 € HT
Nettoyage mur 5 m à 5,99 m	M/099NE003	41,00 € HT
Nettoyage mur 6 m à 6,99 m	M/099NE004	45,00 € HT
Nettoyage pignon 3 m à 3,99 m	M/099NE005	36,00 € HT
Nettoyage pignon 4 m à 4,99 m	M/099NE006	45,00 € HT
Nettoyage pignon 5 m à 5,99 m	M/099NE007	53,00 € HT
Nettoyage pignon 6 m à 6,99 m	M/099NE008	69,00 € HT
Nettoyage pignon 7 m à 8 m	M/099NE009	86,00 € HT
Nettoyage toiture 6 m² à 15 m²	M/099NE010	66,00 € HT
Nettoyage toiture 16 m² à 25 m²	M/099NE011	99,00 € HT
Nettoyage toiture 26 m² à 49 m²	M/099NE012	132,00 € HT
Nettoyage toiture 50 m² à 79 m²	M/099NE013	231,00 € HT
Nettoyage toiture 80 m² à 128 m²	M/099NE014	298,00 € HT

## NETTOYANT BÂCHE NET 5 L

### Nettoyant surpuissant spécial bâche en PVC

Enlève graisses, moisissure, boue, traces végétales, sève etc...

Il est également actif sur les surfaces aluminium et composites.

#### Mode d'emploi :

Appliquer le produit à l'aide d'un chiffon, d'une éponge ou d'un pulvérisateur; laisser agir plusieurs minutes puis essuyer. Rinçage non obligatoire. Les performances de BACHE NET seront réduites si les salissures sont incrustées dans la trame PVC.

#### Précautions d'usage :

Produit non dangereux au sens des réglementations de transport. Provoque une sévère irritation des yeux. Se rincer soigneusement les mains à l'eau après manipulation. Porter des gants et vêtements de protection ainsi qu'un équipement de protection des yeux et du visage.

#### EN CAS DE CONTACT AVEC LES YEUX:

Rincer avec précaution à l'eau pendant plusieurs minutes. Enlever les lentilles de contact si la victime en porte et si elles peuvent être facilement enlevées. Continuer à rincer. Si l'irritation oculaire persiste: consulter un médecin.

Information(s) complémentaire(s):

Contient:

< 5% agents de surface non ioniques,

< 5% agents de surface amphotères.

< 5% phosphates.



## BÂCHE NET

### Nettoyant surpuissant

**TRIGANO**



**Enlève :**

- Graisses

- Boue

- Traces végétales

- Sève etc...

**5 Litres**

## NETTOYANT BÂCHE NET (5 L)

Référence	M/DIV1165M
Prix à l'unité	59,00 € HT

Plus de détails sur notre site internet.





## ENFONCE-PIEUX ELECTRIQUE PROFESSIONNEL



### Caractéristiques techniques :

- Alimentation : 230 V / Puissance : 2000 W
- Force de frappe : 62 J (joules)
- Fréquence de frappe : 920 coups / minute
- Porte outils à emboîtement 6 pans 28 mm
- Poids : 29 kg - hors outils de frappe
- Dimensions : 600 mm x 7600 mm - hors outils de frappe
- Garantie : 2 ans

### ENFONCE-PIEUX+ CHARIOT + CLOCHE DE BATTAGE

Réf. M/030EP009

Prix sur demande



## ENFONCE-PIEUX THERMIQUE PRO



### Caractéristiques techniques :

- Moteur 2 temps, 80 cm<sup>3</sup> de cylindrée
- Force de frappe : 55 J (joules)
- Fréquence de frappe : 1300 coups / minute
- Carburant : mélange huile / essence 2 %
- Démarrage par lanceur et starter
- Réservoir : 1,8 L / consommation : 0,9 L / h
- Poids : 24 kg / valeurs sonores : 102 dB

(livré avec outils de frappe en acier)



### ENFONCE-PIEUX PRO

Réf. M/030EP003

4 132,00 € HT

### CLOCHE DE BATTAGE + EMBOUT

Réf. M/030EP004-AC

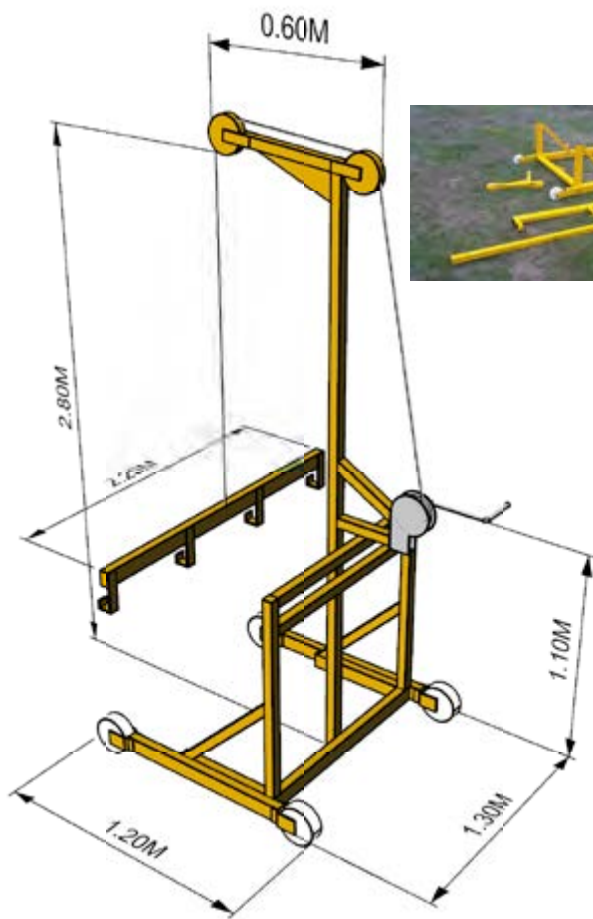
398,00 € HT

### CHARIOT DE MANUTENTION

Réf. M/030EP005

350,00 € HT





Dimensions : hauteur. 2,95 m × Prof. 1,80 m × l. 2,20 m / Poids : 90 kg

Matériel spécialement conçu pour le montage des tentes lourdes.

Démontable en 4 parties pour en faciliter le transport, montage par axes et goupilles.

Construction en tube d'acier 80 × 40 × 2 mm et 50 × 50 × 4 mm finition époxy jaune.

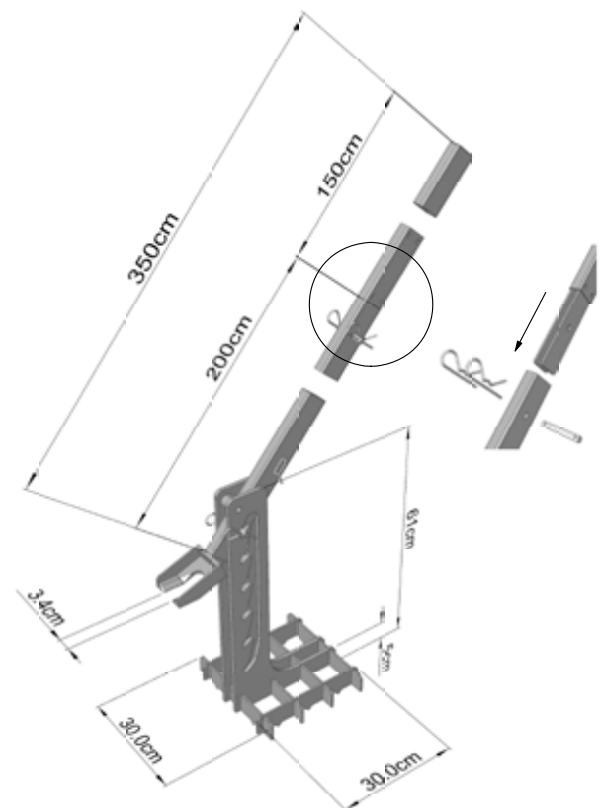
Pour tente de 4 m à 8 m prévoir 1 lève-tente, pour tente de 12 m à 16 m prévoir 2 lèves-tente.

En fonction de la longueur et du poids des armatures, soulagez le lève-tente en faisant accompagner le mouvement par les personnes en charge du montage des mâts de la tente.

Réf. 600LT004

2 064,00 € HT

En aucun cas cet appareil ne doit être utilisé comme engin de levage. Il s'agit d'une aide au montage pour levage de tente en effectif restreint. Son usage exclusif, pour des raisons de sécurité, ne doit pas être détourné.



## ARRACHE PIEUX

Dimensions : L. 2150 × l. 300 × Ht. 670 / Poids : 23 kg

Outil destiné à l'arrachage des pieux acier, lisses ou striés jusqu'à 34 mm de diamètre sous tête.

Démontable en 4 éléments pour en faciliter le transport et la manutention.

Assemblage par axes et goupilles.

Construction en tôle d'acier 10/10 et 5/10 finition galvanisée à chaud.

Réf. M/560876

569,00 € HT

# CHAISE PLIANTE POLYÉTHYLÈNE M2 NON FEU




Vente par lot de  
6 chaises

Double  
système intégré  
d'accrochage



Patins  
anti-bruit



Barre  
inter-rangées



L' éco contribution est calculée  
en fonction du poids du produit



Détail de l'accroche

## DESSCRIPTIF

Chaise en **polyéthylène confortable, ultrarésistante** et **très légère**.  
Conçue pour une utilisation **en intérieur ou extérieur** Elle se nettoie  
facilement, et ne jaunit pas.

Le siège et le dossier ont un galbe ergonomique étudié pour offrir le  
plus grand confort que les chaises traditionnelles.

Son **double système d'accrochage intégré** vous permet de les  
assembler entre elles.

- Classement au feu M2
- Utilisation intérieur ou extérieur
- Système d'accrochage intégré
- Siège et dossier en polyéthylène injecté
- Structure en tube acier  $\varnothing$  25 mm avec peinture époxy
- Système de pliage à bague unique et breveté, antipincements
- Traitement anti UV
- Classification non feu M2
- Patins anti-bruit en caoutchouc
- Chaise pliée à faible encombrement.
- Barres de renfort avant et arrière soudées à l'intérieur des tubes
- Dimensions : L 48 x P 52 x H 85,5 cm
- Poids : 4,8 kg
- Vente **par carton de 6 chaises**

## CARACTÉRISTIQUES

Poids (en kg)	4,8 kg
Couleur	Beige
Garantie	1 an
Pliant	oui
Empilable	non
Assemblable	oui
Colisage	6
Matière	Polypropylène
Charge maxi	120 kg
Classement au feu	M2

## CHAISE PLIANTE POLYÉTHYLÈNE M2 NON FEU ACCROCHABLE

Référence	<b>MOB774K</b>
Prix à l'unité, vendu par 6	<b>37,00 € HT</b>
Eco-participation	<b>0,88 € HT</b>

## PRIX SELON QUANTITÉ

Prix pour 48 unités	<b>33,30 € HT</b>
---------------------	-------------------

## BARRE INTER-RANGÉES

Référence	<b>Y030C49</b>
Prix à l'unité	<b>21,00 € HT</b>

## CHARIOT UNIVERSEL POUR CHAISES PLIANTES

Référence	<b>Y030A59</b>
Prix à l'unité	<b>644,00 € HT</b>

## RÉHAUSSE POUR CHARIOT UNIVERSEL

Référence	<b>Y030C60</b>
Prix à l'unité	<b>336,00 € HT</b>



- Chariot pour toutes chaises pliantes.
- Equipé pour manutention par chariot élévateur
- 4 roues diamètres 125 mm dont 2 équipés de freins
- Armature en tube carré de 40 x 40 x 2 mm zinguée
- Option rehausse doublant la capacité du chariot
- Montage facile du chariot en 30 minutes maximum
- **Fabrication Française TRIGANO**
- **Garantie 5 ans**

### Exemples capacité sans rehausse :

- Chaise VESTA = 88 chaises
- Chaise polyéthylène haut de gamme = 48 chaises

### Dimensions chariot :

- Longueur = 155 cm
- Largeur = 118 cm
- Hauteur = 100 cm
- Poids = 40 kg



# CHAISE PLIANTE VESTA ACCROCHABLE

## DESRIPTIF

**Chaise pliante VESTA** en polyéthylène. **Solide** et **légère**, elle est adaptée pour une utilisation en **intérieur** ou en **extérieur**.

Le siège a un galbe ergonomique offrant un **grand confort**.

Pratique : son double système d'accrochage intégré vous permet de les assembler entre elles.

- Polypropylène (PP)
- Chaise classée M2 (non feu)
- Résistant aux taches
- Traitement anti UV, ne jaunit pas
- Galbe ergonomique du siège
- Structure du tube en acier 20 mm, épaisseur 1,40 mm
- Peinture époxy gris
- Traitement anti-corrosion
- Patins anti-bruit
- Barre anti-enfoncement à l'arrière
- Trous d'évacuation pour l'eau de pluie
- Double système intégré d'accrochage
- Manipulation et transport aisés
- Dimensions dépliées (L x l x h) 46,5 x 50 x 80 cm
- Dimensions pliées (L x l x h) 97,5 x 46,5 x 6,5 cm
- Hauteur assise 44,5 cm
- Dimensions assise 40 x 40 cm
- Poids : 3,95 kg
- Colisage : 8
- Coloris : anthracite

Vente par lot de  
8 chaises

double système  
intégré d'accrochage

## CARACTÉRISTIQUES

Garantie	2 ans
Poids (en kg)	3,95 kg
Colisage	8
Pliant	oui
Empilable	non
Classement au feu	M2
Assemblable	oui
Charge maxi	100 kg

## CHAISE PLIANTE VESTA ACCROCHABLE - ANTHRACITE

Référence	M/MOB703D
Prix à l'unité, vendu par 8	25,00 € HT
Eco-participation	0,63 € HT

## PRIX SELON QUANTITÉ

Prix pour 48 unités	22,50 € HT
---------------------	------------



patins  
anti-bruit

## CHARIOT 50 CHAIRES PLIANTES VESTA

Référence	M/MOB1016S
Prix à l'unité	<a href="http://www.trigano-collectivites.com">www.trigano-collectivites.com</a>

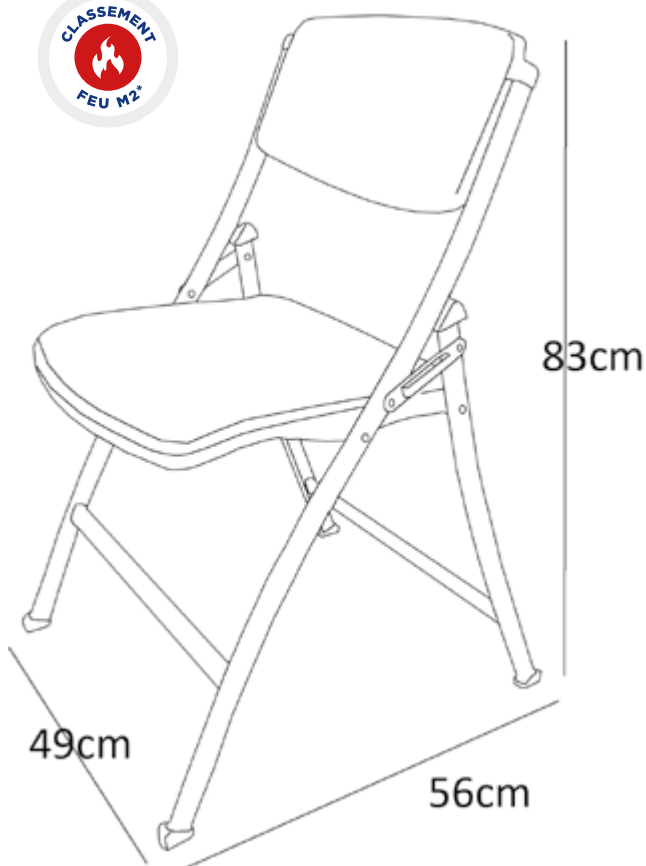
- Montants verticaux extractibles dans le périmètre du chariot pour immobiliser les chaises empilées.
- Equipé de 4 roues pivotantes de 90 mm de diamètre dont 2 roues avec freins
- Cornières en acier verticales 90 x 60 x 2 mm
- Thermo laquage par peinture époxy noire
- Ce chariot peut être manutentionné par un chariot élévateur.
- Dimensions : L 120 cm x l 48 cm x h 166 cm
- Montage en quelques minutes: seules les roues sont à visser
- Poids : 35 kg



# CHAISE PLIANTE POLYPROPYLENE POLYCLASS



Vente par lot de  
4 chaises



## DESCRIPTIF

Chaise **ultra confortable et résistante**. Un design qui lui permet de s'adapter partout.

Le siège et le dossier sont galbés, les bords de l'assise sont arrondis afin de vous garantir un maximum de confort.

Son **double système d'accrochage intégré** vous permet de les assembler entre elles.

- Classement au feu M2
- Utilisation intérieur ou extérieur
- Système d'accrochage intégré
- Piètement large garantissant une grande stabilité
- Chaise pliée à faible encombrement
- Système d'accrochage intégré au niveau de l'assise
- Manipulation et transport aisés
- Garantie 1 an
- Finition assise et dossier
- Polypropylène (PP)- blanc
- Classification non-feu M2 (LNE)
- Traitement anti UV, ne jaunit pas
- Galbe ergonomique
- Assise: 44 x 44 cm
- Dossier: 44 x 25 cm
- Finition armature et piètement
- Tubes en acier 30 x 15 mm et 1,2 mm d'épaisseur
- Traitement anti-corrosion
- Thermo laquage traité epoxy
- Patins anti-bruit en caoutchouc

## CARACTÉRISTIQUES

Poids (en kg)	4,8 kg
Colisage	4
Assemblable	oui
Couleur	Noir
Pliant	oui
Empilable	non
Matière	Polypropylène
Classement au feu	M2
Charge maxi	150 kg

## CHAISE PLIANTE POLYPROPYLENE POLYCLASS

Référence	M/MOB1341P
Noir	45,00 € HT
Eco-participation	0,91 € HT





# CHAISE PLIANTE PALME

## DESSCRIPTIF

**Chaise pliante** pour toutes utilisations en **intérieur** ou en **extérieur**. Solide, facile d'entretien et de faible encombrement.

- Poids : 4,05 kg
- Dimensions dépliées (L x l x h) 46,5 x 55 x 87,5 cm
- Dimensions pliées (L x l x h) 108 x 46,5 x 8,5 cm
- Barre anti-enfoncement à l'arrière
- Trous d'évacuation d'eau sur l'assise
- **Double système d'accrochage intégré**
- Emballée dans un sac individuel
- Finition Assise et dossier
- Polypropylène (PP)
- Classification **non-feu M2** (certification française LNE)
- Traitement anti UV, ne se décolore pas, ne jaunit pas
- Finition armature et piètement
- Tubes en acier de 20 mm de diamètre et 1,22 mm d'épaisseur
- Traitement anti-corrosion
- Thermo laquage traité epoxy gris
- Patins anti-bruit en caoutchouc



Vente par lot de  
**8 chaises**

## CARACTÉRISTIQUES

Charge maxi	100 kg
Poids (en kg)	4,05 kg
Colisage	8
Couleur	Gris
Classement au feu	M2
Empilable	non
Pliant	oui
Assemblable	oui
Matière	Polypropylène

## CHAISE PLIANTE PALME - ANTHRACITE

Référence	<b>M/MOB1217Y</b>
Prix à l'unité, vendu par 8	

65

## CHARIOT 50 CHAISES PLIANTES VESTA

Référence	<b>M/MOB1016S</b>
Prix à l'unité	

- Montants verticaux extractibles dans le périmètre du chariot pour immobiliser les chaises empilées
- Equipé de 4 roues pivotantes de 90 mm de diamètre dont 2 roues avec freins
- Cornières en acier verticales 90 x 60 x 2 mm
- Thermo laquage par peinture époxy noire
- Ce chariot peut être manutentionné par un chariot élévateur.
- Dimensions : L 120 cm x l 48 cm x h 166 cm
- Montage en quelques minutes: seules les roues sont à visser
- Poids : 35 kg



# CHAISE PLIANTE HESTIA

## DESRIPTIF

La chaise HESTIA haut de gamme est reconnue pour sa robustesse et son élégance.

Existe en version Tissu M2 ou Skaï M2. Parfaitement adaptée aux salles de conférences et salles des fêtes. Son assise est extrêmement confortable.

Chaise pliante avec ou sans accroche. Piètement chromé acier  $\varnothing 25 \times 1,2$  mm.



Modèle tissu

Coloris au choix à partir de 50 pièces  
Bleu- Noir- Rouge



Plus de détails sur notre site internet.

Modèle skaï

Coloris au choix à partir de 50 pièces  
Bordeaux- Noir- Rouge

dimensions 86 x 51 x prof. 53 cm  
assise H48 x L42 cm  
assise dossier L42 cm  
Poids 5,16 kg



accroche chaise

### CHAISE PLIANTE HESTIA TISSU ACCROCHABLE

Référence : bleu	<b>MOB663J</b>
Prix à l'unité, vendu par 2	<b>103,00 € HT</b>

### CHAISE PLIANTE HESTIA SKAÏ ACCROCHABLE

Référence : bordeaux	<b>MOB665L</b>
Prix à l'unité, vendu par 2	<b>110,00 € HT</b>



### CHAISE PLIANTE HESTIA TISSU SANS ACCROCHE

Référence : bleu	<b>MOB658C</b>
Prix à l'unité, vendu par 2	<b>90,00 € HT</b>

### CHAISE PLIANTE HESTIA SKAÏ SANS ACCROCHE

Référence : bordeaux	<b>MOB664K</b>
Prix à l'unité, vendu par 2	<b>100,00 € HT</b>

### CHARIOT UNIVERSEL POUR CHAISES PLIANTES

Référence	<b>Y030A59</b>
Prix à l'unité	<b>644,00 € HT</b>

### RÉHAUSSE POUR CHARIOT UNIVERSEL

Référence	<b>Y030C60</b>
Prix à l'unité	<b>336,00 € HT</b>



- Chariot pour toutes chaises pliantes.
- Equipé pour manutention par chariot élévateur
- 4 roues diamètres 125 mm dont 2 équipées de freins
- Armature en tube carré de 40 x 40 x 2 mm zinguée
- Option rehausse doublant la capacité du chariot
- Montage facile du chariot en 30 minutes maximum
- **Fabrication Française TRIGANO**
- **Garantie 5 ans**
- Exemples capacité sans rehausse :
  - Chaise VESTA = 88 chaises
  - Chaise polyéthylène haut de gamme = 48 chaises
- Dimensions chariot :
  - Longueur = 155 cm
  - Largeur = 118 cm
  - Hauteur = 100 cm
  - Poids = 40 kg



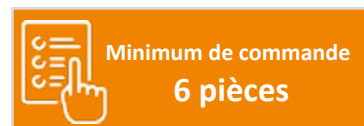
# CHAISE POLYVALENTE EMPILABLE ISO

## DESCRIPTIF

Chaise polyvalente conçue pour les espaces collectifs : salles de réunion, conférences, formations ou événements. Confort et robustesse garantis.

### Caractéristiques :

- Empilable (hors tablette et accoudoirs)
- Piètement en acier oblong 30 x 15 mm, finition époxy noir
- 4 tampons antibruit
- Charge maximale : 110 kg
- Options : accoudoirs fixes, tablette écriteire rabattable (droitier)



### Chaise Iso Polypro

- Assemblable ou non assemblable
- Coloris : bleu, rouge ou noir
- Assise et dossier en polypropylène
- Épaisseur assise et dossier : 4 mm
- Classement au feu M2
- Poids : 4,4 kg



CHAISE ISO POLYPRO	RÉF	PRIX	ÉCO PARTICIPATION
Chaise iso polypro bleu :	M/COL1580	55,00 € HT	0,84 € HT
Chaise iso polypro bleu assemblable	M/COL1583	62,00 € HT	0,84 € HT
Autres coloris selon nuancier sur notre site			



Bleu



Bordeau



Noir

### Chaise Iso Tissu

- Assemblable ou non assemblable
- Coloris : noir, terre, bleu, bleu ciel, vert, Gris clair, Gris foncé, Rouge, Bordeaux
- Classement au feu M2
- Poids : 5,3 kg



CHAISE ISO TISSU	RÉF	PRIX	ÉCO PARTICIPATION
Chaise Iso Tissu- Gris clair	M/COL1589	46,00 € HT	0,83 € HT
Chaise Iso Tissu- Gris clair assemblable	M/COL1598	54,00 € HT	1,01 € HT
Autres coloris selon nuancier sur notre site			



Gris clair



Gris foncé



Terre



Vert



Bleu ciel



Rouge



Noir



Bleu



Bordeau

### Chaise Iso Tissu - Dossier résille noir

- non assemblable
- Coloris assise tissu : Noir, Terre, Bleu, Bleu ciel, Vert, Gris clair, Gris foncé, Rouge, Bordeaux
- Assise en coque polypropylène garnie de mousse polyuréthane expansée (densité 25 kg/m³, épaisseur 34 mm)
- Classement au feu M2
- Coloris de l'assise au choix (voir nuancier)
- Poids : 5,3 kg



CHAISE ISO TISSU - DOSSIER RÉSILLE NOIR	RÉF	PRIX	ÉCO PARTICIPATION
Chaise Iso Tissu - Dossier résille noir - Bleu	M/COL1604	55,00 € HT	1,01 € HT
Autres coloris selon nuancier sur notre site			



Gris clair



Gris foncé



Terre



Vert



Bleu ciel



Rouge



Noir



Bleu



Bordeau

### Accoudoirs pour Chaise Iso

Accessoire indispensable pour améliorer le confort des chaises Iso lors de réunions, conférences ou formations.

### Caractéristiques :

- Accoudoirs fixes en polypropylène noir
- Compatibles avec chaises Iso tissu et Iso polypropylène
- Installation simple et rapide
- Robustes et ergonomiques.
- Améliore le confort des utilisateurs
- Adaptés à différents modèles Iso
- Design sobre et professionnel.

ACCOUDOIRS ET TABLETTES	RÉF	PRIX	ÉCO PARTICIPATION
Accoudoirs pour Chaise Iso		20,00 € HT	0,19 € HT
Accoudoirs et tablettes pour Chaise Iso		37,00 € HT	0,29 € HT



# CHAISE EMPILABLE - DENVER

## DESCRIPTIF

La Chaise DENVER monobloc empilable et accrochable vous permettra d'agencer vos salles de réunions, salles de spectacles ou séminaires.

Pour une utilisation en intérieur ou en extérieur, elles sont positionnables individuellement, ou solidarisées par rangée grâce aux accroches et aux barres d'assemblage selon modèle.

Le fait qu'elles soient empilables par 20 facilite le stockage.

- En résine de synthèse monobloc
- Finition aspect grainé
- Empilable par 20
- Coloris : beige - bordeaux - gris anthracite - gris clair



REF	EMPILABLE	ASSEMBLABLEE	ANTI-FEU	PRIX	ECOTAXE	CHARGE MAX
MOB510L	OUI		M2	40,00 € HT	31,00 € HT	100 kg
M/MOB1081R	OUI		M4	30,00 € HT	31,00 € HT	150 kg
MOB611Z	OUI	OUI	M2	47,00 € HT	31,00 € HT	150 kg



## 2 Barres inter-rangées chaises DENVER



### DESCRIPTIF

2 barres inter-rangée pour chaise Denver

- BARETTE D'ASSEMBLAGE RANGEE DENVER (DROITE+GAUCHE)
- longueur : 55 cm
- colisage de 6 lot de 2 barres

### 2 BARRES INTER-RANGÉES CHAISES DENVER

Référence

MOB553K



Plus de détails sur notre site internet.



Référence

MOB605S



## Chaise empilable et assemblable PARME

### DESSCRIPTIF

Chaise PARME adaptée pour vos banquets, l'aménagement de vos salles de réunions, réfectoires, réceptions, cantines, ou salles de pause. Empilables et assemblables, elles sont peu encombrantes, pratiques et facile à déplacer. Existe en différents coloris pour convenir à tous les styles.

- Assemblable
- Empilable par 20
- Coque en polypropylène pur teinté dans la masse
- Classement au feu M4
- Antistatique et anti-UV
- Pieds en acier finition chromée Ø 22 mm
- 4 tampons antibruit non tachant
- Dimensions : voir image
- Poids : 3,20 kg
- Coloris : anthracite- gris- beige- bleu- bordeaux



### CHAISE EMPILABLE PARME ASSEMBLABLE M2

Référence	<b>M/MOB1169T</b>
Prix	<b>31,00 € HT</b>
Éco contribution	<b>0,76 € HT</b>

### CHAISE EMPILABLE PARME ASSEMBLABLE M4

Référence	<b>M/MOB1303W</b>
Prix	<b>30,00 € HT</b>
Éco contribution	<b>0,76 € HT</b>



Plus de détails sur notre site internet.

## Barre inter-rangées chaises PARME

### DESSCRIPTIF

Barre inter-rangées chaises PARME.

- longueur : 50 cm



### BARRE INTER-RANGÉES CHAISES PARME

Référence	<b>M/MOB1331C</b>
Prix à l'unité, vendu par 6	<b>14,00 € HT</b>

## Chaise empilable MIAMI BISTROT

### DESSCRIPTIF

Solides et confortables, les chaises MIAMI BISTROT sont conçues pour un usage extérieur. Peu encombrantes elles conviennent tant aux jardins, aux terrasses, qu'aux balcons. Empilables, elles sont pratiques et utiles pour vous permettre d'accueillir plus de personnes autour de votre table de jardin.

- Empilable
- En résine de synthèse avec protection anti-UV
- Coloris blanc ou vert
- Solide et légère
- Entretien minimum
- Résistante au soleil et aux intempéries
- Poids : 2,4 kg

### Les spécificités de ces sièges

Les chaises Miami réalisées dans un design très contemporain sont fabriquées en résine de synthèse avec une protection anti-UV. Cela leur permet de résister aux rayons ultraviolets. Elles sont à la fois solides comme mobiliers d'extérieur et légères avec un poids de 2,4 kg. De plus, leur entretien reste très facile. Les chaises Miami sont disponibles en deux couleurs : verte et blanche à des prix très abordables.



### CHAISE EMPILABLE MIAMI BISTROT

Blanc	<b>M/MOB1117H</b>	<b>18,00 € HT</b>
Vert	<b>M/MOB1528C</b>	<b>25,00 € HT</b>
Eco-participation		<b>0,31 € HT</b>
Colisage	<b>PAR 6</b>	
Minimum commande	<b>18 Chaises</b>	

### CARACTÉRISTIQUES

Assemblable	non
Empilable	oui
Garantie	1 an
Matière	Résine de synthèse
Poids (en kg)	2,4

PLUS DE CHOIX SUR LE SITE INTERNET.

# BANC POLYÉTHYLÈNE 183 CM



## DESRIPTIF

Monobloc pliant, plateau en polyéthylène haute densité, traitement anti UV. Matériau **résistant**, léger, facile à transporter et à stocker.

### Plateau du banc :

En polyéthylène haute densité, moulé et soufflé en une seule pièce (sans joint) ne jaunit pas, ne se fissure pas, ne s'écaille pas, Structure en acier traité.

- Tubes de 2,5 cm de diamètre et 1,25 mm d'épaisseur
- Thermo laquage traité epoxy gris
- Equipé de pieds anti-enfoncement
- Patins anti-bruit en caoutchouc
- Coins ultra renforcés en HDPE compressé, plus de résistance aux chocs.
- Encombrement minimal: les pieds s'encastrant dans l'épaisseur de l'assise



## CARACTÉRISTIQUES

Epaisseur plateau	45 mm
Largeur	29 cm
Longueur	1,83 m
Resistance (charge admissible répartie)	350 kg
Largeur totale	29 cm
Hauteur assise	43 cm
Poids (en kg)	7,880 kg
Garantie	2 ans
Couleur	Beige
Matière	Polyéthylène
Capacité	3 personnes
Pliant	oui
Utilisation	Intérieur et Extérieur (protéger des intempéries)

## BANC POLYÉTHYLÈNE 183 CM

Référence	M/MOB1531L
Prix à l'unité, vendu par 3	54,00 € HT
Eco-participation	1,50 € HT

## PRIX SELON QUANTITÉ

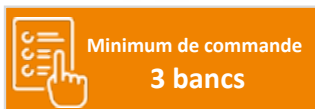
Prix pour 20 unités	48,60 € HT
---------------------	------------



Minimum de commande  
**3 bancs**



# BANC PLIAGE CENTRAL 183 cm



Minimum de commande  
**3 bancs**



## DESSCRIPTIF

Banc avec surface pliable, très léger et facile à transporter. Excellente capacité de support.

Banc muni d'une anse pour déplacement facile.

- Capacité: 3 personnes
- Espace par personne: 61 cm
- Poids net : 7,5 kg
- Poids maximum / 300 kg
- Dimensions : 183 x 28 x 43 cm
- Couleur : blanc cassé

## CARACTÉRISTIQUES


Garantie	1 an
Longueur	1,83 m
Largeur	28 cm
Capacité	3 personnes
Hauteur assise	43 cm
Poids (en kg)	7,5 kg
Couleur	Blanc
Utilisation	Intérieur
Pliant	oui

## BANC PLIAGE CENTRAL 183 CM

Référence	<b>M/MOB1512J</b>
Prix à l'unité, vendu par 3	<b>40,50 € HT</b>
Eco-participation	<b>1,43 € HT</b>



# TABLE RECTANGULAIRE PLIANTE POLYÉTHYLÈNE



Minimum de commande  
**3 tables**

## DESCRIPTIF

**Tables polyéthylènes rectangulaires pliantes et empilables.**

**Résistantes aux taches et aux intempéries** elles sont **faciles à ranger** grâce leurs pieds qui s'intègrent au plateau une fois la table repliée. Ces tables assemblables vous permettent de réaliser facilement de multiples agencements.

Son système alvéolaire « nid d'abeille » très dense garantit une résistance optimale du plateau.

Poids 35% plus léger qu'avec un plateau bois, transport facilité.

- Plateau en polyéthylène haute densité traité anti-UV
- Moulé et soufflé en une seule pièce
- Résistant aux chocs, intempéries et aux fissures
- Structure en acier peint par pulvérisation
- Double traverse de renfort transversale sous le plateau
- Angles arrondis et renforcés par un moulage spécifique
- Bords arrondis
- En position fermé, le piétements sont bloqués par clip
- Système de raccord longitudinal et transversal
- Embouts emboîtables de protection des sols.
- Ergonomique, la barre transversal en bout de table est arrondie de façon à ne pas gêner la personne assise
- Très facile à nettoyer

TABLE RECTANGULAIRE	M/MOB1532L 120 x 61 cm	M/MOB1276L 120 x 76 cm	M/MOB1048L 150 x 76 cm	M/MOB1046J 180 x 76 cm	M/MOB1049L 200 x 90 cm	M/MOB1535J 240 x 76 cm
Pliant	oui	oui	oui	oui	oui	oui
Garantie	2 ans	2 ans	2 ans	2 ans	2 ans	2 ans
Capacité	4 personnes	4 personnes	6 personnes	6 personnes	8 personnes	8 personnes
Matière	Polyéthylène	Polyéthylène	Polyéthylène	Polyéthylène	Polyéthylène	Polyéthylène
Couleur	Blanc	Blanc	Blanc	Blanc cassé	Blanc	Blanc cassé
Largeur	60,5 cm	76,5 cm	76 cm	76 cm	90 cm	76 cm
Longueur	1,22 m	1,22 m	1,52 m	1,80 m	2 m	2,45 m
Hauteur	74 cm	73,7 cm	74 cm	74 cm	74 cm	74 cm
Poids (en kg)	9,30 kg	11,35 kg	11,15 kg	13,4 kg	20,5 kg	19,7 kg
Resistance	600 KG	500 kg	350 kg		200 kg	
Charge maxi				150 kg		
Epaisseur plateau	50 mm	60 mm	42 mm	44 mm	42 mm	46 mm
Prix	<b>60,00 € HT</b>	<b>78,00 € HT</b>	<b>68,00 € HT</b>	<b>57,00 € HT</b>	<b>114,00 € HT</b>	<b>93,00 € HT</b>
pour 20 unités	<b>54,00 € HT</b>	<b>70,20 € HT</b>	<b>61,20 € HT</b>	<b>51,30 € HT</b>	<b>102,60 € HT</b>	<b>83,70 € HT</b>
Eco-participation	<b>1,67 € HT</b>	<b>2,04 € HT</b>	<b>2,01 € HT</b>	<b>2,95 € HT</b>	<b>3,69 € HT</b>	<b>4,33 € HT</b>



# TABLE RONDE PLIANTE POLYÉTHYLÈNE

## DESRIPTIF

**Mobilier à usage intensif** qui s'adapte à toutes les fonctions

Plateau en polyéthylène rond,  
épaisseur 55 mm pour la 180 cm  
et 50,8 mm pour la 152 cm

Poids : 35% plus légère que les plateaux bois.

- Peu encombrante, une fois repliée les pieds sont intégrés au plateau permettant un **stockage facile sans perte de place** ni risque pour le plateau.
- Plateau en polyéthylène haute densité traité anti-UV
- Système alvéolaire « nid d'abeille » très dense, afin de garantir une résistance optimale du plateau
- Les piètements sont bloqués par clip. en position fermée



Minimum de commande  
**3 tables**

TABLE RONDE	M/MOB1533L Ø 150 cm	M/MOB1534J Ø 180 cm
Pliant	oui	oui
Garantie	2 ans	2 ans
Capacité	8 personnes	10 personnes
Matière	Polyéthylène	Polyéthylène
Couleur	Blanc	Blanc cassé
diametre	152 CM	180 CM
Hauteur	74 cm	74 CM
Poids (en kg)	19 kg	19,7 kg
Resistance	300 kg	
Charge maxi	150 kg	
Epaisseur plateau	55 mm	51 mm
Prix	<b>127,00 € HT</b>	<b>118,00 € HT</b>
Pour 20 unités	<b>114,30 € HT</b>	<b>106,20 € HT</b>
Eco-participation	<b>3,42 € HT</b>	<b>4,33 € HT</b>



73

## MANGE DEBOUT

MANGE DEBOUT	M/078MD004Z Ø 80 cm
Pliant	oui
Garantie	2 ans
Capacité	2 personnes
Matière	Polyéthylène
Couleur	Blanc cassé
diametre	80 cm
Hauteur	110 cm
Poids (en kg)	8 kg
Charge maxi	120 kg
Epaisseur plateau	45 mm
Prix	<b>57,00 € HT</b>
pour 20 unités	<b>51,30 € HT</b>
Eco-participation	<b>1,44 € HT</b>

## DESRIPTIF

Vous apprécierez ce mange-debout 80 cm pour sa légèreté, il est facile à plier et à ranger.

Sa base large lui confère une grande stabilité.

Blocage des pieds en position d'utilisation.

## Caractéristique :

- Diamètre : 80 cm
- Hauteur : 110 cm
- Poids : 8,9 kg
- Epaisseur du plateau : 45 mm
- Plateau en polyéthylène haute densité
- Structure en acier peint par pulvérisation
- Piètement diamètre 25,4 x 1 mm.
- Poids maximum recommandé : 120 kg
- Coloris : blanc
- Ø25 x 1,0 mm / Ø19 x 1,0 mm



## CHARIOT TABLE PLUME

### DESCRIPTIF

Chariot plume 122 \* 61 cm

- Modèle avec:
- poignées rabattables
- Structure en tube d'acier
- Finition époxy gris
- Poteaux verticaux
- Périphériques pour immobiliser les tables
- Extractible lors du chargement et du déchargement
- Roues en polyuréthane pivotante avec freins incorporés
- Largeur: 80 cm

### CHARIOT TABLE PLUME 122 x 61 CM

Référence	078CT013Z
Prix à l'unité	219,00 € HT



## CHARIOT TABLE PLUME 120/ 150 / 180 / 245 X 76 cm

### DESCRIPTIF

Chariot de transport **pliant** d'une capacité de :

- 18 tables 240 x 76 cm
- ou 20 tables 180 x 76 cm
- ou 20 tables 150 x 76 cm
- ou 24 tables 120 x 76 cm

- Équipé de anse pour protéger les mains
- Structure en tube d'acier Finition époxy gris
- **base extensible** réglable de 193 à 254 cm
- largeur total : 83,5 cm / largeur base : 77 cm
- hauteur : 115 cm
- Poids : 29,58 kg
- Poteaux verticaux en périphérie pour immobiliser les tables empilées extractibles lors du chargement et du déchargement
- Roues en polyuréthane avec freins incorporés (2 fixes + 2 pivotantes)
- Charge maximum recommandé : 333 kg

### Capacité:

24 tables 122x 76 / 20 tables 152 x 76 /  
20 tables 183 x 76 / 18 tables 245 x 76

### CHARIOT TABLE PLUME 120/ 150 / 180 / 245 x 76

Référence	078CT015Z
Prix à l'unité	304,00 € HT





# CHARIOT TABLE PLUME

## DESCRIPTIF

Chariot de transport **pliant** d'une capacité de :  
18 tables 200 x 90 cm.

- Équipé de anse pour protéger les mains
- Structure en tube d'acier Finition époxy gris
- **base extensible** réglable de 202 à 248 cm
- largeur total : 98,7 cm / largeur base : 92 cm
- hauteur : 115 cm
- Poids : 31,4 kg
- Poteaux verticaux en périphérie pour immobiliser les tables empilées extractibles lors du chargement et du déchargement
- Roues en polyuréthane avec freins incorporés (2 fixes + 2 pivotantes)
- Capacité: 18 tables 200 x 90 cm



## CHARIOT TABLE PLUME 200 x 90

Référence	<b>078CT010Z</b>
Prix à l'unité, vendu par 1	<b>336,00 € HT</b>



L' éco contribution est calculée  
en fonction du poids du produit



# CHARIOT UNIVERSEL POUR TABLES RONDES

## DESCRIPTIF

Chariot universel pour tables rondes de diamètre 123 à 183 cm.  
Chariot avec anse extensible trois positions.  
Fabriqué en acier peint par pulvérisation.

- Largeur du chariot : 76 cm
- 4 roulettes en polyuréthane avec frein intégré (2 roulettes fixes et 2 roulettes pivotantes)
- Chariot avec anse extensible trois positions
- Fabriqué en acier peint par pulvérisation
- Courroie en polyester avec tendeur pour le maintien vertical des tables lorsque le chariot est à moitié plein
- poids : 34,5 kg

- **Capacité :**
  - ø 120 = 16 tables
  - ø 150 = 14 tables
  - ø 180 = 13 tables



CARACTÉRISTIQUES	VALEUR
Largeur	76 cm


## CHARIOT UNIVERSEL POUR TABLES RONDES

Référence	<b>078CT014Z</b>
Prix à l'unité	<b>277,00 € HT</b>

# ENSEMBLE BRASSERIE POLYÉTHYLÈNE 220 X 67 CM



Minimum de commande  
**3 pièces**



## Banc :

- Banc polyéthylène 220 x 30 cm
- plateau en polyéthylène haute densité
- Épaisseur 50 mm
- Finition coloris marron
- Moulé et soufflé en une seule pièce
- Plateau monobloc traité contre les rayons UV pour prévenir de la décoloration et de la dégradation, résiste aux tâches, aux intempéries, très facile à nettoyer
- Piètement pliable s'encastrant dans l'épaisseur du plateau pour un encombrement minimum.
- Résistance 400 kg/m<sup>2</sup>
- Poids : 13,30 kg
- Garantie 10 ans

## BANC BRASSERIE POLYÉTHYLÈNE 220 x 30 CM

Référence	<b>M/MOB1015R</b>
Prix à l'unité, vendu par (3)	<b>75,00 € HT</b>
Eco-participation	<b>1,00 € HT</b>

## Table :

- Table polyéthylène 220 x 67 cm
- Plateau en polyéthylène haute densité
- Épaisseur 50 mm
- Finition coloris marron
- Moulé et soufflé en une seule pièce
- Plateau monobloc traité contre les rayons UV pour prévenir de la décoloration et de la dégradation, résiste aux tâches, aux intempéries, très facile à nettoyer
- Piètement pliable s'encastrant dans l'épaisseur du plateau pour un encombrement minimum
- Cadre, acier traité, forme brevetée, équerres de renfort, écartement des pieds permettant une plus grande stabilité
- Poids : 18,30 kg
- Garantie 10 ans

## TABLE BRASSERIE POLYÉTHYLÈNE 220 x 67 CM

Référence	<b>M/MOB1014Q</b>
Prix à l'unité, vendu par (3)	<b>118,00 € HT</b>
Eco-participation	<b>1,25 € HT</b>



**GARANTIE  
10 ANS**



# TABLE PLIAGE CENTRAL 180 X 75 CM



## TABLE PLIAGE CENTRAL 180 X 75 CM

Référence	M/M045H65J
Prix à l'unité	94,00 € HT
Eco-participation	2,25 € HT

## CARACTÉRISTIQUES

Largeur	75 cm
Longueur	1,80 m
Hauteur	74 cm
Epaisseur plateau	40 mm
Couleur	Blanc
Garantie	1 an
Empilable	oui
Matière	Polyéthylène
Pliant	oui
Capacité	6 personnes

## DESCRIPTIF

Table rectangulaire pliante pliage central polyéthylène 180 cm blanc cassé  
Table résistante, peu encombrante et facile à transporter.  
Elle est légère et résiste aux UV. Dépliez la en quelques secondes et vos convives seront rapidement bien installés.

- **Plateau** : polyéthylène haute-densité HDPE - épaisseur 40 mm
- **Armature** :  
Acier peint par pulvérisation forme carrée, ø 25 mm x 1 mm et 19 x 1 mm
- **Dimensions ouvert** : L x l x H : 180 x 75 x 74 cm
- **Dimensions plié** : 75 x 90 cm
- **Poids** : 12,5 kg
- **Charge maxi** : 150 kg



Minimum de commande  
3 pièces



# ENSEMBLE BRASSERIE BAVIÈRE PIÈTEMENT CORNIÈRE

- 1 Table et 2 bancs pliants
- Plateau en pin, poncé, dessus verni à haute résistance
- Épaisseur 30 mm
- Piètement : cornière métallique peinte épaisseur 3 mm
- Verrouillage par loquet



## ENSEMBLE BRASSERIE BAVIÈRE

Dimensions	220 X 80 cm	220 X 70 cm	200 X 80 cm	200 X 70 cm
Référence	MOB831L	MOB367M	M/MOB1066Z	M/MOB1062W
Prix à l'unité	294,00 € HT	277,00 € HT	281,00 € HT	265,00 € HT
Eco-tax	12,24 € HT	11,29 € HT	11,19 € HT	10,71 € HT
Poids (en kg)	61 kg	58 kg	57,5 kg	55 kg

## TABLE BRASSERIE BAVIÈRE (HAUTEUR 78 CM)

Dimensions	220 X 80 cm	220 X 70 cm	200 X 80 cm	200 X 70 cm
Référence	MOB820M	MOB365K	M/MOB1065Y	M/MOB1041W
Prix à l'unité	160,00 € HT	143,00 € HT	155,00 € HT	139,00 € HT
Eco-tax	6,84 € HT	5,89 € HT	5,99 € HT	5,51 € HT
Poids (en kg)	32,96 kg	27,45 kg	31,5 kg	29 kg



## BANC BRASSERIE BAVIÈRE (HAUTEUR 48 CM)

Dimensions	220 X 25 cm	220 X 25 cm	200 X 25 cm	200 X 25 cm
Référence	MOB366L	MOB366L	M/MOB1061T	M/MOB1061T
Prix à l'unité	67,00 € HT	67,00 € HT	63,00 € HT	63,00 € HT
Eco-tax	2,70 € HT	2,70 € HT	2,60 € HT	2,60 € HT
Poids (en kg)	13,5 kg	13,5 kg	13 kg	13 kg



## ACCESSOIRES

### PATIN DE PROTECTION

Référence	M/DIV1262B
Prix à l'unité, vendu par 10	0,50 € HT



### PIÈTEMENT TABLE BRASSERIE BAVIÈRE

Référence	Y030J19
Prix à l'unité	31,00 € HT



### PIÈTEMENT BANC BRASSERIE BAVIÈRE

Référence	Y030L20
Prix à l'unité	14,00 € HT



### LOQUET DE VERROUILLAGE (COLISAGE DE 10)

Référence	M/Y027A64
Prix à l'unité, vendu par 10	3,20 € HT





# ENSEMBLE BRASSERIE TOLÈDE PIÈTEMENT TUBE

- 1 Table et 2 bancs pliants
- Plateau en pin, poncé, dessus verni à haute résistance
- Épaisseur 30 mm
- Piètement : tube métallique peinte épaisseur 3 mm
- Verrouillage par loquet



Minimum de commande  
**3 pièces**



## ENSEMBLE BRASSERIE TOLÈDE

Dimensions	220 X 80 cm	220 X 70 cm	200 X 80 cm	200 X 70 cm
Référence	MOB830K	MOB803S	M/MOB1068B	M/MOB1064X
Prix à l'unité	292,00 € HT	277,00 € HT	285,00 € HT	264,00 € HT
Eco-tax	11,26 € HT	10,22 € HT	10,11 € HT	9,73 € HT
Poids (en kg)	51,41 kg	47,94 kg	52 kg	46,43 kg



## TABLE BRASSERIE TOLÈDE (hauteur 78 cm)

Dimensions	220 X 80 cm	220 X 70 cm	200 X 80 cm	200 X 70 cm
Référence	MOB821N	MOB801Q	M/MOB1067A	M/MOB1063W
Prix à l'unité	160,00 € HT	145,00 € HT	157,00 € HT	136,00 € HT
Eco-tax	6,46 € HT	5,42 € HT	5,51 € HT	5,13 € HT
Poids (en kg)	36 kg	28,98 kg	30 kg	27 kg

Tarifs  
Rack de stockage  
ensemble brasserie  
page suivante



79

## BANC BRASSERIE TOLÈDE (hauteur 48 cm)

Dimensions	220 X 25 cm	220 X 25 cm	200 X 25 cm	200 X 25 cm
Référence	MOB802R	MOB802R	M/MOB911C	M/MOB911C
Prix à l'unité	66,00 € HT	66,00 € HT	64,00 € HT	64,00 € HT
Eco-tax	2,40 € HT	2,40 € HT	2,30 € HT	2,30 € HT
Poids (en kg)	9,48 kg	9,48 kg	9,48 kg	9,48 kg



# CHARIOT 10 ENSEMBLES BRASSERIE



## DESSCRIPTIF

Chariot idéal pour le stockage de tables rectangulaires jusqu'à 80 cm de large et 250 cm de long.

- Roue polyamides diamètre 125 mm Chariot en acier galvanisé
- 2 sangles à cliquet de maintien
- Dimension : (222 cm x 81 cm)
- Capacité 10 ensembles brasserie
- Prise par chariot élévateur
- Poids maxi = 500 kg



## CHARIOT 10 ENSEMBLES BRASSERIE

Référence	M/Y031C93
Prix à l'unité	534,00 € HT

# RACKS BRASSERIE

## RACK BRASSERIE DÉMONTABLE

### DESCRIPTIF

Rack de manutention et de stockage empilable.  
Châssis palette en tube d'acier 80 x 40 x 2,  
finition galvanisée à chaud avec prise chariot élévateur  
sur 4 cotés. Ceinture acier constituée de 4 montants  
et de 4 traverses entièrement démontables par goupilles  
pour faciliter le chargement et déchargement des tables  
et des bancs.

### Tarification

#### RACK ENSEMBLE BRASSERIE 0,70 m x 2,00 m

Capacité du rack :  
15 tables de 0,70 m x 2,00 m  
30 bancs de 0,25 m x 2,00 m

Réf. M/078CT018F 1 109,00 € HT

#### RACK ENSEMBLE BRASSERIE 0,80 m x 2,00 m

Capacité du rack :  
15 tables de 0,80 m x 2,00 m  
30 bancs de 0,25 m x 2,00 m

Réf. M/078CT019F 1 118,00 € HT

#### RACK ENSEMBLE BRASSERIE 0,70 m x 2,20 m

Capacité du rack :  
15 tables de 0,70 m x 2,20 m  
30 bancs de 0,25 m x 2,20 m

Réf. M/078CT020F 1 121,00 € HT

#### RACK ENSEMBLE BRASSERIE 0,80 m x 2,20 m

Capacité du rack :  
15 tables de 0,80 m x 2,20 m  
30 bancs de 0,25 m x 2,20 m

Réf. M/078CT021F 1 139,00 € HT



Plus de détails sur notre site internet



# KIT DE CADENASSAGE POUR RACK



## DESCRIPTIF

Facile d'utilisation, le **Kit de cadenassage pour rack** est adaptable sur tous nos racks ensemble Brasserie.

- en acier zingué
- cadenas non fourni (1 cadenas par côté est nécessaire)
- tube 35 x 35 x 2 mm / 30 x 30 x 1,5 mm
- barre cadenassable 30 x 30 x 2 mm
- compatibles avec nos Racks de Stockage 15 Ensembles Brasserie  
réf. M/078CT018F / M/078CT019F / M/078CT020F / M/078CT021F

## CARACTÉRISTIQUES

Garantie	1 an
Poids (en kg)	24 kg
Matière	Acier

## KIT DE CADENASSAGE POUR RACK

Référence	<b>M/078KR001</b>
Prix à l'unité, vendu par 1	<b>294,00 € HT</b>



# REMORQUE POUR BARRIÈRES DE POLICE

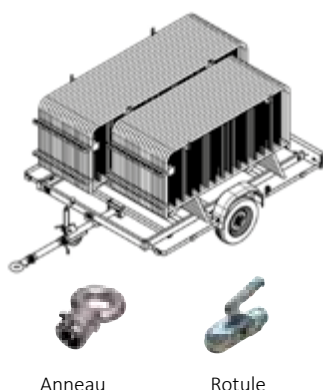


## DESSCRIPTIF

Remorque pour transporter vos barrières de police.  
Très pratique et facilement maniable, elle est tractable à l'aide d'un simple permis B.  
Elle permet de transporter 38 barrières de ville de 2 m ou 36 barrières de ville de 2,50 m avec la même remorque.  
Fabrication française.  
Délai de livraison : 3 semaines.

## Caractéristiques techniques :

- PTC (poids total en charge) : 750 kg
- **Tête d'attelage: anneau ou rotule** (à définir à la commande)
- Dimensions hors-tout : 3,70 m x 2,20 m
- 1 essieu non freiné
- Timon articulé (réglable en hauteur)
- 2 roues 155/70R13
- Roue jockey AV
- Garde-boue acier
- Electricité 12V réglementaire
- Stockage des barrières par suspension et par les cotés
- Sangles d'arrimage
- Ensemble châssis galvanisé
- Garantie : 2 ans
- La réglementation exige l'immatriculation d'une remorque dont le PTC (Poids Total en Charge) est supérieur à 500 kg.
- Nos remorques sont réceptionnées et conformes à la réglementation en vigueur, tractable à l'aide du simple permis B.
- Possibilité, de transporter 36 barrières de ville de 2,50 m avec la même remorque.



Anneau

Rotule

## ROUE DE SECOURS POUR REMORQUE 38 BARRIÈRES

Référence	<b>M/DIV1109B</b>
Prix à l'unité, vendu par 1	<b>42,00 € HT</b>

## DÉCLINAISONS

Rotule	<b>M/DIV1235V</b>	<b>2 359,00 € HT</b>
Anneau	<b>M/DIV1108A</b>	<b>2 359,00 € HT</b>
Frais d'immatriculation	<b>M/DIV1311H</b>	<b>115,00 € HT</b>

# REMORQUE 70 BARRIÈRES

Cette remorque porte-barrières permet de transporter jusqu'à 70 barrières de 2 m.  
Stockage de barrières sur plateau, chargement par l'arrière.

## Descriptif :

- Longueur : 4,31 m - 5,90 m hors-tout
- Largeur : 2,10 m
- PTAC : 2000 kg , 2 essieux avec frein
- Flèche en V
- Roue jockey Ø60 télescopique
- Roue 175R14C
- Arrimage par sangles à cliquet (fournis)
- Châssis galvanisé à chaud
- Plancher bois - épaisseur 15 mm
- Adapté pour des barrières de ville- longueur 2 m
- Rambardes d'appui démontables
- Tractable avec permis E
- Boîte à rotule ou anneau (à préciser)



## REMORQUE 70 BARRIÈRES MAXI

Remorque + garde-corps	<b>M/DIV1112F</b>	<b>6321,00 € HT</b>
Option : timon articulé	<b>M/DIV1113G</b>	<b>872,00 € HT</b>
Roue de secours + support	<b>M/DIV1111D</b>	<b>200,00 € HT</b>
Frais d'immatriculation	<b>M/DIV1311H</b>	<b>115,00 € HT</b>



## DESCRIPTIF

La barrière STOP-FOULE est un véritable mobilier urbain, elle est une alternative esthétique et sécurisante aux barrières classiques. Fabriquée en polypropylène 100% recyclable, elle présente des lignes douces et fluides, et s'intègre parfaitement à l'environnement grâce à ses divers coloris.

La barrière plastique recyclable présente de nombreux atouts : poids, dimensions, design et matériau.

- La barrière dispose d'une surface plate en son centre pour un marquage personnalisé (logo, nom et date de l'événement...).
- Adaptée pour les mairies, travaux publics, police, entreprise de construction...
- La conception des pieds mobiles assure la stabilité de la barrière et facilite le stockage.
- Polypropylène copolymère incassable et 100% recyclable
- Pieds pivotants pour un stockage à plat
- Couleurs résistantes aux UV
- Traitement antistatique
- Ne raye pas le sol
- Empilable
- Poids : 9,20 kg
- Dimensions : 198 x 48 x 102 cm
- Coloris : bleu- vert- orange- jaune



Assemblage facile



Pied pivotant



Empilable



### BARRIÈRE STOP FOULE 1,26 m

Poids	- 6,50 kg	
- Dimensions	- 126 x 48 x 102 cm	
Bleu	<b>M/MOB1229H</b>	<b>75,00 € HT</b>
Vert	<b>M/MOB1232Q</b>	<b>75,00 € HT</b>
Jaune	<b>M/MOB1230N</b>	<b>75,00 € HT</b>
Orange	<b>M/MOB1231P</b>	<b>75,00 € HT</b>
Blanc	<b>M/MOB1228L</b>	<b>75,00 € HT</b>

### BARRIÈRE STOP FOULE 1,98 m

Poids	9,20 kg	
- Dimensions	- 198 x 48 x 102 cm	
Bleu	<b>M/MOB1234S</b>	<b>86,00 € HT</b>
Orange	<b>M/MOB1236V</b>	<b>86,00 € HT</b>
Blanc	<b>M/MOB1233R</b>	<b>86,00 € HT</b>
Jaune	<b>M/MOB1235T</b>	<b>86,00 € HT</b>
Vert	<b>M/MOB1237W</b>	<b>86,00 € HT</b>
Rouge	<b>M/MOB1238X</b>	<b>86,00 € HT</b>

## BARRIÈRE DE POLICE



- En acier galvanisé à chaud
- Cadre percé en haut et en bas
- Barreaux prisonniers du cadre puis soudés pour une très grande rigidité de l'ensemble
- Plaque d'identification en tôle d'acier soudée sur les barreaux
- Système d'accroche universelle réalisé en fer plat permettant de s'adapter au modèles de barrière existant

### BARRIÈRE DE POLICE 18 BARREAUX

Longueur	2,5 m
Poids (en kg)	15 kg
Référence	<b>M/MOB1213T</b>
Prix à l'unité	<b>125,00 € HT</b>



Plus de détails sur notre site internet.



### BARRIÈRE DE POLICE 14 BARREAUX

Longueur	2 m
Poids (en kg)	12 kg
Référence	<b>M/MOB1084V</b>
Prix à l'unité, vendu par 1	<b>89,00 € HT</b>

# PATROUILLE 6/8 PLACES

FABRICATION EXCLUSIVE POUR LES SCOUTS et GUIDES DE FRANCE.

La tente référence pour les Scouts et Guides de France.

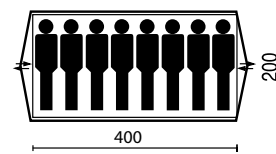
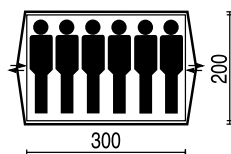
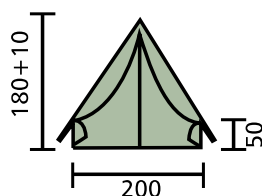
Une conception haut de gamme pour une utilisation sur tous les terrains et dans des environnements difficiles.

Une longévité à toute épreuve.



- Double-toit coton - 280 g/m<sup>2</sup>
- Tente intérieure : coton 280 g/m<sup>2</sup>, coloris, camel
- Tapis de sol PVC 600 g/m<sup>2</sup> amovible

- Armature acier traité zingué Ø 20 x 1 mm
- Pointe de mât renforcée. Nouveau
- Piquet fil Ø 7 mm - longueur 23 cm



CARACTÉRISTIQUES	6 PLACES	8 PLACES
Longueur	3,00 m	4,00 m
Largeur	2,00 m	2,00 m
Hauteur centrale	1,90 m + 0,10 m	1,90 m + 0,10 m
Hauteur des murs de côté	0,50 m	0,50 m
Poids	25,4 kg	32,8 kg
<b>GARANTIE 2 ans</b>	<b>985,00 € HT + écotaxe : 2,76 € HT M/702002.TN</b>	<b>1 095,00 € HT + écotaxe : 2,76 € HT M/702022.TN</b>



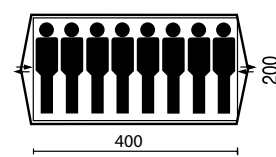
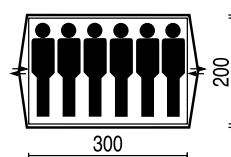
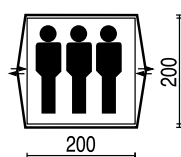
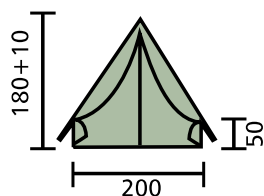
# NOIRMOUTIER 3/6/8 PLACES

Nouvelle tente avec tapis cousu cuvette en PVC 350 g/m<sup>2</sup> au lieu de 140 g/m<sup>2</sup> des versions précédentes  
Des piquets fil Ø 7 mm au lieu de Ø 5 mm et mâts renforcés.



- Double-toit coton - 200 g/m<sup>2</sup>
- Tente intérieure polycoton - 140 g/m<sup>2</sup>
- Piquet fil Ø 7 mm - longueur 23 cm
- Armature acier traité zingué Ø 22 x 1 mm
- Tapis de sol PVC 350 g/m<sup>2</sup> cousu cuvette
- Pointe de mât renforcée

De confection simplifiée, les tentes CANADIENNES NOIRMOUTIER 3/6/8 sont adaptées à vos camps fixes ou semi itinérants. Montage simple. et rapide grâce au tapis de sol cousu cuvette et fermetures à glissières. Accès avant et arrière.



CARACTÉRISTIQUES	3 PLACES	6 PLACES	8 PLACES
Longueur	2,00 m	3,00 m	4,00 m
Largeur	2,00 m	2,00 m	2,00 m
Hauteur centrale	1,80 m + 0,10 m	1,80 m + 0,10 m	1,80 m + 0,10 m
Hauteur des murs de côté	0,50 m	0,50 m	0,50 m
Poids	10 kg	15 kg	18 kg
<div> <div></div> <div>GARANTIE</div> <div>2 ans</div> </div>	M/K2690A1S.TN Prix : 433,00 € HT Écotaxe : 1,06 € HT	M/K2590A1S.TN Prix : 596,00 € HT Écotaxe : 2,76 € HT	M/K2600A1S.TN Prix : 756,00 € HT Écotaxe : 2,76 € HT



# TENTE CANADIENNE PATROUILLE 8 INVERSÉE



TENTE CANADIENNE PATROUILLE 8 INVERSÉE	
Référence	M/K2800B1S.TN
Prix à l'unité, vendu par 1	820,00 € HT
Eco-participation	2,76 € HT

### DESSCRIPTIF

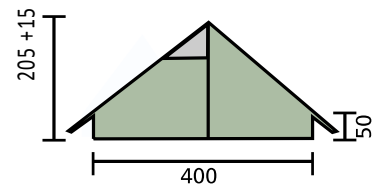
Tente CANADIENNE coton inversée, variante de la tente traditionnelle offrant une autre configuration de couchage, idéale pour des séjours semi-itinérants !

Les deux grandes portes s'ouvrent sur la largeur de la tente pour un accès facile à la chambre.

Une tente type scout qui vous offrira fiabilité, confort et robustesse.

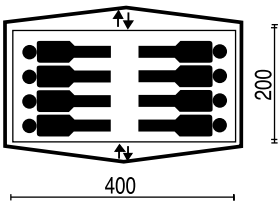
- Double-toit coton - 280 g/m<sup>2</sup>, coloris gazelle
- Tente intérieure coton 280 g/m<sup>2</sup>, coloris camel
- Accès avant et arrière
- 2 aérations moustiquaire avec volet
- Armature 2 mâts acier Ø 22 + 1 faîtière acier Ø 22 mm
- Tapis de sol cousu en cuvette polyester enduit PVC 600 g/m<sup>2</sup>

CARACTÉRISTIQUES	
Hauteur centrale	1,80 m + 15
Longueur	2,00 m
Poids (en kg)	31 kg
Largeur	4,00 m
Nombre de places	8 personnes
Couleur	beige
Tapis de sol	Cousu
Hauteur des murs	de côtés 50 cm



TRIGANO  
fabrication

GARANTIE  
2 ans





# TENTE CANADIENNE PATROUILLE 8 LUXE



Tente CANADIENNE 8 places particulièrement bien adaptée au camping léger de petits groupes de jeunes.

Le double toit et la tente intérieure sont en 100 % coton, offrant une meilleure régulation de température.

Elle bénéficie grâce à ces 3 mâts en V d'un accès facile à la chambre et d'une parfaite étanchéité grâce à son tapis de sol cousu cuvette.

## Caractéristiques de la tente canadienne 8 places :

- Double toit coton 280 g/m<sup>2</sup>, coloris gazelle
- Tente intérieure coton 280 g/m<sup>2</sup>, coloris camel
- Accès avant et arrière
- 2 aérations moustiquaire avec volet
- Armature acier 3 mâts en ^ + 2 faitières Ø 20
- Tapis de sol cousu polyester enduit PVC 600 g/m<sup>2</sup>
- Les avantages de cette tente canadienne 8 places :
- Le sol de la chambre est recouvert d'un tapis cousu cuvette (en polyester enduit PVC 600 g/m<sup>2</sup>). Les jeunes accèdent également facilement à l'intérieur de la tente grâce aux trois mâts en V, l'accès est possible à l'avant et l'arrière de la chambre.
- Le double toit en coton 280 g/m<sup>2</sup> vous est proposé dans un coloris gazelle qui rappelle l'aventure du safari à l'instar de la tente intérieure qui se décline en un coloris camel. Pour plus de confort en été, la tente canadienne 8 places est dotée de deux aérations moustiquaire avec volet.

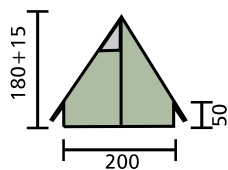
## CARACTÉRISTIQUES

Hauteur centrale	1,80 + 15
Largeur	2,00 m
Poids (en kg)	25 kg
Longueur	4,00 m
Nombre de places	8 personnes
Couleur	beige
Tapis de sol	Cousu

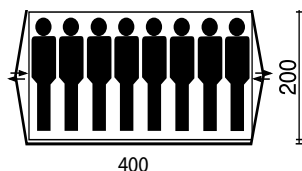
## TENTE CANADIENNE PATROUILLE 8 LUXE

Référence	M/K2830B15.TN
Prix à l'unité, vendu par 1	1 115,00 € HT
Eco-participation	2,76 € HT

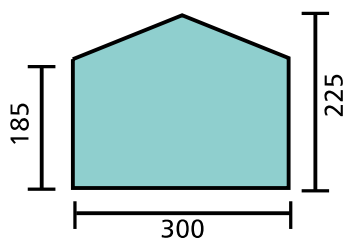
**TRIGANO**  
fabrication



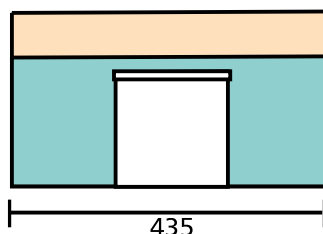
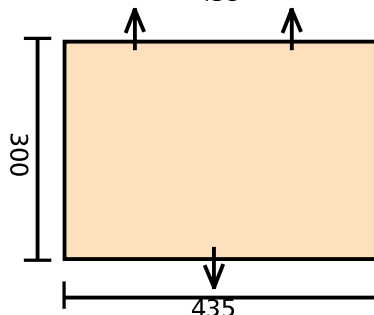
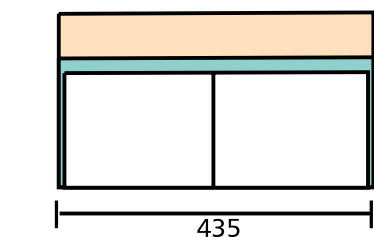
**GARANTIE**  
2 ans



# TENTE ACTIVITÉ CARBET MULTIFONCTION



Armature  $\varnothing$  25 x 1 mm



## DESRIPTIF

Tente d'activité Carbet multifonction : cette tente peut être utilisée en version couchage ou rangement.  
8 couchages ou 13 m<sup>2</sup> de rangement.  
Possibilité d'intégrer 2 chambres (en option).

### Caractéristiques :

- 1 porte relevable centrée sur une façade et 2 portes sur l'autre côté
- 1 baie moustiquaire avec volets PVC
- 1 Large fenêtre avec moustiquaire et volet à l'arrière
- Côtés ouvrables
- Protection bas de murs : toile à pourrir en polyester enduit PVC double faces
- Armature : zingué blanc  $\varnothing$  25 x 1 mm
- Toit : enduit 600 g/m<sup>2</sup>, coloris beige
- Murs : coton 280 g/m<sup>2</sup>, coloris gazelle
- Option tapis de sol : enduit 600 g/m<sup>2</sup> - coloris gazelle
- Chambre 140 x 280 : polyester coton 120 g/m<sup>2</sup> - coloris beige.
- avec tapis PVC 380 g/m<sup>2</sup>

## CARACTÉRISTIQUES

Hauteur des murs	1,85 m
Surface	13 m <sup>2</sup>
Hauteur centrale	2,25 m
Largeur	3,00 m
Poids (en kg)	38 kg
Longueur	4,35 m
Couleur	beige / gazelle

## CHAMBRE POUR CARBET MULTIFONCTION 140 x 280

Référence	M/Y032T00
Prix à l'unité, vendu par 1	168,00 € HT

8  
COUCHAGES  
OU  
13 m<sup>2</sup>  
DE RANGEMENT

## TENTE ACTIVITÉ CARBET MULTIFONCTION

Tente complète	M/A21365J05	1 260,00 € HT
Armature seule	M/B21365	435,00 € HT
Tapis de sol Tente Activité	M/Y032W01	162,00 € HT





# TENTE ACTIVITÉ CARBET CANTINE PVC M2



## DESSCRIPTIF

Tente activité Carbet Cantine PVC M2, idéale pour la préparation de vos repas. Classée M2 (non feu), elle répond aux exigences de sécurité.

Sa superficie de 13 m<sup>2</sup> lui permet également d'accueillir 12 places assises environ. Tapis de sol en option recommandé. Facilement transportable à l'arrière de la voiture.

## Caractéristiques :

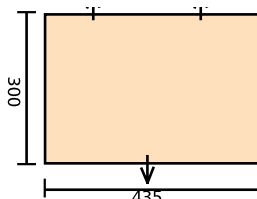
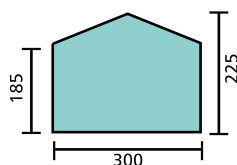
- 2 Portes relevables
- 2 Moustiquaires
- 2 Aérations latérales
- Armature : acier zingué blanc Ø 25 x 1 mm
- sac de 10 sardines Ø 7 – Long. 230 mm
- Entoilage : polyester enduit PVC 2 faces - 650 g/m<sup>2</sup>
- Classement au feu M2 - verni anti-salissure

## CARACTÉRISTIQUES

Hauteur des murs	1,85 m
Hauteur centrale	2,25 m
Largeur	3,00 m
Longueur	4,35 m
Poids (en kg)	52 kg
Couleur	blanc

## TENTE ACTIVITÉ CARBET CANTINE PVC M2

Tente complète	M/A21365A01	1 209,00 € HT
Armature seule	M/B21365	435,00 € HT
Entoilage seul	M/C21365A01	823,00 € HT
Tapis de sol ( M2 )	M/Y033B39	181,00 € HT



Armature Ø 25 x 1 mm

**GARANTIE  
2 ANS**



# TENTE ACTIVITÉ CARBET ACTIVITÉS

## DESSCRIPTIF

Tente d'activité CARBET Activité idéale pour toutes vos activités. Fabrication Française. L'entoilage est ignifugé classé au feu M2. Transportable à l'arrière d'une voiture.

1 Pignon et 1 côté cristal relevables. Garantie 2 ans.

## Caractéristiques :

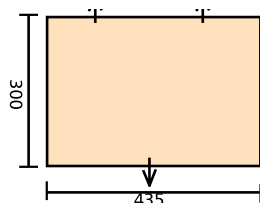
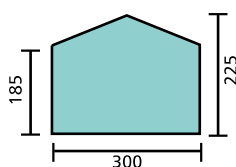
- Entoilage : en polyester enduit 650 g/m<sup>2</sup> – classement au feu M2
- Armature : acier zingué Ø 25 x 1 mm
- Sac de 10 sardines Ø 7 – Long. 230 mm

## CARACTÉRISTIQUES

Hauteur des murs	1,85 m
Hauteur centrale	2,25 m
Largeur	3,00 m
Longueur	4,35 m
Poids (en kg)	52 kg
Couleur	blanc
Classement au feu	M2

## TENTE ACTIVITÉ CARBET ACTIVITÉS

Tente complète	M/A21365G04	1 251,00 € HT
Armature seule	M/B21365	435,00 € HT
Entoilage seul	M/C21365G04	870,00 € HT
Tapis de sol Tente Activité	M/Y032W01	162,00 € HT



Armature Ø 25 x 1 mm

**GARANTIE  
2 ANS**



# ABRI-CUISINE 200 X 220

## DESSCRIPTIF

Idéal pour cuisiner tranquille lors de vos séjours en plein air.

Surface 4,40 m<sup>2</sup>.

Classement au feu M2.

## Caractéristiques :

- Entoilage : polyester enduit PVC 2 faces.650 g/m<sup>2</sup>
- Classement au feu M2
- Armature : acier zingué Ø 20 x 1 m

GARANTIE

**2**  
ans


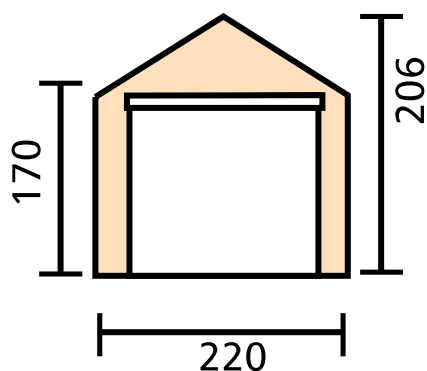


## CARACTÉRISTIQUES

Classement au feu	M2
Longueur	2,20 m
Largeur	2,00 m
Hauteur centrale	2,06 m
Hauteur cotés	1,70 m
Poids	27 kg

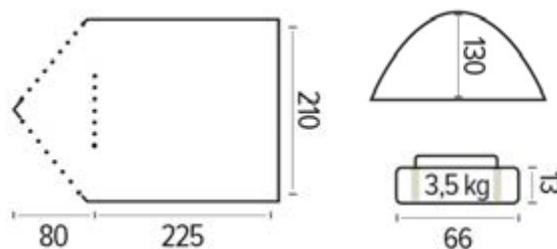
## ABRI CUISINE 200 x 220

Référence	F5811AAB
Prix à l'unité	521,00 € HT





## TOILE DE TENTE CAMPING - MEXICO



### DESSCRIPTIF

Idéal en bivouac de par son poids, n'alourdit pas le sac à dos et se monte en un rien de temps pour bouger chaque jour si on le souhaite.

Un excellent rapport qualité/prix !

Robuste, elle est facile à ranger dans le coffre d'une voiture.

Elle se compose de 2 arceaux, facile à mettre en place avec abside de rangement.

### Elle se décline en 2 tailles :

- 2 places pour la Toile de tente camping - Mexico 2XL
- 3 places pour la Toile de tente camping - Mexico 3XL

### Caractéristiques :

- Double-toit : polyester taffetas 190T/70D enduit polyuréthane (PU) imper 2000 mm, coutures soudées, chatière de ventilation, attaches de haubanage.
- Tapis de sol chambre : polyéthylène 10 x10/1000D/ 140 g/m2.
- Tente intérieure : polyester taffetas 190T/70D respirable (WR)
- Entrée chambre : double-porte moustiquaire

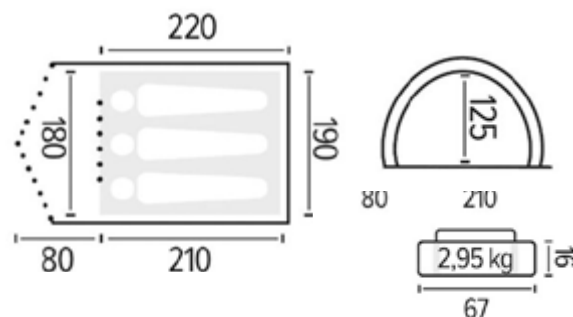
### TOILE DE TENTE CAMPING - MEXICO

2 places	M/V916A02	76,00 € HT
3 places	M/V917W02	98,00 € HT
Eco-participation		1,17 € HT

### Poches de rangement 2 arceaux fibre de verre :

- 2XL : ø 7,9 mm
- 3XL : ø 8,5 mm
- Poids :
- 2XL : 2,8 kg
- 3XL : 3,5 kg
- Piquets fil acier.

## TOILE DE TENTE CAMPING - CALVI



### DESSCRIPTIF

Cette tente est destinée à un usage occasionnel pour des vacances en camping ou en plein air et non à une installation en extérieur de façon prolongée.

### Caractéristiques :

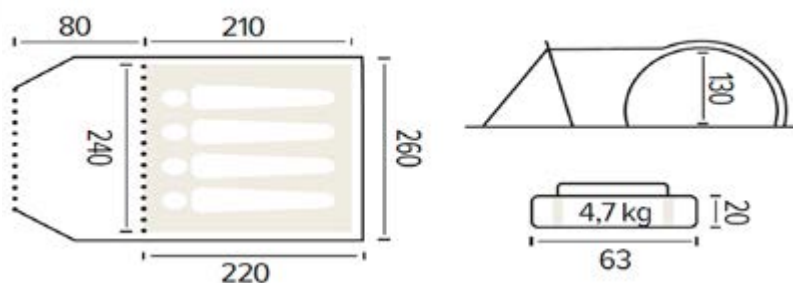
- Double-toit : polyester 190T/68D (PU) imper 2000 mm
- Châtières de ventilation, attaches de haubanage
- Tapis de sol chambre : polyester 190T/68D
- Tente intérieure : façade polyester 190T/68D respirable (WR)
- Entrée chambre : porte moustiquaire
- 2 Arceaux fibre de verre : ø 8 mm
- Piquets fil acier



### TOILE DE TENTE CAMPING - CALVI

Référence	M/A761J03
Prix à l'unité, vendu par 2	73,00 € HT
Eco-participation	1,17 € HT

## TOILE DE TENTE DOME - CEYLAN 4XL



### DESSCRIPTIF

la Toile de Tente camping Ceylan 4XL est une tente de randonnée 4 places au rapport poids / habitabilité vraiment impressionnant. La tente dôme Ceylan 4XL est équipée d'une grande absiede de rangement qui permet de stocker son matériel de camping, ses chaussures mais également de cuisiner à l'abri.

### Caractéristiques :

- Double-toit : Polyester 190T/75D enduit polyuréthane (PU) imper 2000 mm, coutures soudées, châtieres de ventilation, attaches de haubanage.
- Fourreaux polyester OXFORD
- Sangles de réglage double-toit/sol
- Tapis de sol chambre : polyéthylène 10 x 10/1000D
- Tapis de sol séjour : polyéthylène 10 x 10/1000D
- Tente intérieure : polyester taffetas 170T/68D respirable (WR)
- Entrée chambre : double-porte moustiquaire.
- Poches de rangement
- 3 arceaux fibre de verre :  $\varnothing$  9,5 et 8,5 mm
- Piquets fil acier 4 places
- Hauteur : 140 cm
- Poids : 7,2 kg

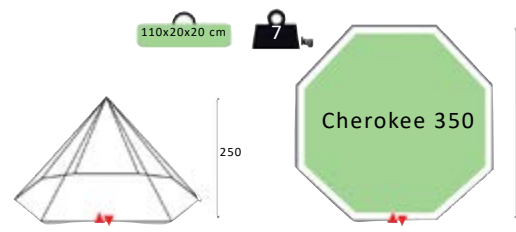
### CARACTÉRISTIQUES

Nombre de places	4 personnes
------------------	-------------

### TOILE DE TENTE DOME - CEYLAN 4XL

Référence	M/A697Y07
Prix à l'unité, vendu par 2	103,00 € HT
Eco-participation	3,03 € HT

## TENTE TIPI CAMPING - CHEROKEE



Montage  
simple  
et rapide



### DESSCRIPTIF

Tipi camping CHEROKEE familiale avec un grand espace de vie. Grande porte d'entrée doublée moustiquaire. Fenêtres avec aérations moustiquaire.

Le Tipi Trigano CHEROKEE n'est pas une tente de camping mais un simple abri. Il ne dispose donc pas de chambre à part. Grâce à son montage / démontage très rapide il est idéal pour une utilisation à la journée partout où vous le souhaitez. Ces tentes sont utilisables temporairement, elles ne peuvent rester montées sur de longues périodes.

### Caractéristiques :

- Grande porte d'entrée doublée moustiquaire
- Tapis de sol cousu au double-toit
- Fenêtres avec aérations moustiquaire
- Double toit : 190T 68D polyester PU 3000 mm
- Tapis de sol : PE 10 x 10 130 g/m<sup>2</sup>, coutures soudées
- Armature : mât central réglable en acier  $\varnothing$  25 mm
- Piquets fil acier

### CHEROKEE 350

Nombre de places	4 personnes
- Taille du sac	- 72 x 20 x 20 cm
Référence	M/A893T01
Prix à l'unité	152,00 € HT



## DESCRIPTIF

### Tente tipi camping coton haut de gamme

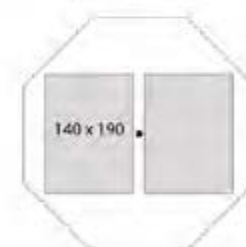
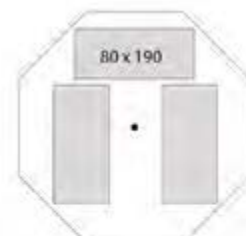
Grande porte d'entrée avec moustiquaire.

Tapis de sol PVC cousu au double-toit.

Mât central acier ou mât bois.

### Caractéristiques :

- Toit : 100% coton 290 g/m<sup>2</sup>. Porte moustiquaire.
- Aérations moustiquaires en demi-lune avec volet
- Fenêtres PVC avec volets
- Châtières de ventilation sur le haut
- Tapis de sol : PVC Tarpaulin 480 g / m<sup>2</sup>
- Mât central :
  - Acier : 250 cm Ø 32 mm
  - Bois : pin autoclave classe 4 Ø 80 mm x L 250 cm
- Support de porte : acier Ø 22 mm
- Taille sac : 89 x 29 cm
- Poids : 23 kg
- chambre intérieure en option
- Ces tentes sont utilisables temporairement, elles ne peuvent rester montées sur de longues périodes



## CARACTÉRISTIQUES

Garantie	2 ans
Nombre de places	4 personnes

## TENTE TIPI CAMPING - GOBI 8

Acier	M/V908E02	524,00 € HT
-------	-----------	-------------

## CHAMBRE INTÉRIEURE TENTE TIPI CAMPING - GOBI 8

Référence	M/V908E03
Prix à l'unité	124,00 € HT



Pour plus d'informations sur la gamme GOBI, consulter le site internet

# TENTE ACTIVITÉ TIPI

## DESCRIPTIF

Vous recherchez un **logement insolite**, original ou simplement un **lieu convivial** pour organiser des animations ?

Notre **Tipi Trigano** est le meilleur rapport qualité prix que vous pourrez trouver et **100% Français**.

Ce tipi sera parfait pour **animer vos manifestations**: kermesses, fêtes, centre aéré, club enfant, ferme équestre...

- Un tipi de 21 m<sup>2</sup> multi-usages
- Compact et facile à monter, ce tipi de 21 m<sup>2</sup> de surface, merveilleux support de notre imaginaire, nous permet de redécouvrir la vie de groupe en pleine nature.
- Attention, les enfants et les grands enfants vont adorer !

### Caractéristiques

- Surface 21 m<sup>2</sup>
- 100% imperméable et très résistant
- Entoilage acrylique gris clair 300 g/m<sup>2</sup> - volet avec porte d'étanchéité
- Tapis de sol enduit 210 deniers (non inclus - en option)
- Armature : manchonnée, 8 mâts en alu diamètre 40 x 2 mm
- Dimensions : hauteur 5,50 m – diamètre au sol : 5,20 m
- Poids : 72 kg



## TENTE ACTIVITÉ TIPI

Tente activité Tipi	A318E04	3 051,00 € HT
Armature tente activité Tipi	B318G00	1 110,00 € HT
Entoilage seul pour Tipi	C318C04	1 973,00 € HT
tapis de sol tente activité Tipi	Y029W57	371,00 € HT

# TENTE POLYLUXE

## DESRIPTIF

Modèle le plus économique de notre gamme. Polyvalente activités et couchage.  
Toit en tissu enduit pour une durabilité dans le temps, vélum de climatisation conseillé.  
Équipée de fenêtres avec moustiquaires (et volets en tissu PVC), permettant une bonne ventilation.  
Livrée avec haubanage.

### Caractéristiques :

- TOIT : polyester enduit PVC 650 g/m<sup>2</sup> classé au feu M2, coloris beige
- MURS : polyester coton 31 560 g/m<sup>2</sup> classé au feu M2,
- COLORIS : beig
- FENETRES : fenêtres avec moustiquaires et volets
- ARMATURE : armature acier galvanisé ø 30 x 1,5 mm, Renforcée par angles en fer plat

### DIMENSIONS

- Largeur : 5,00 m
- Hauteur centrale : 2,50 m
- Hauteur des murs : 1,80 m
- Travée : 2,75 m
- Livrée avec sangles et piquets d'haubanage

### OPTIONS : vous pouvez ajouter:

- Vélum de climatisation pour limiter la condensation et rendre la tente plus opaque
- Tapis de sol (fortement conseillé)
- Cloison mobile opaque pour séparation




VIDÉO  
DE MONTAGE

GARANTIE  
**2** ans



	POLYLUXE 550		POLYLUXE 825		POLYLUXE 1100	
Réf / Prix à l'unité	M/C9700AA	2 581,00 € HT	M/C9800AA	3 543,00 € HT	M/C9900AA	4 332,00 € HT
Capacité (lits de 70 cm)	10 lits		16 lits		20 lits	
Poids (Toile + Armature)	109 kg		157 kg		193 kg	
Réf / Prix armature seule	B790E00	717,00 € HT	B779E00	984,00 € HT	B791G00	1 252,00 € HT
Réf / Prix entoilage seul (safari)	M/776602	1 864,00 € HT	M/776613	2 559,00 € HT	M/776618	3 080,00 € HT
Réf / Prix (Cloison mobile opaque)	M/776612	332,00 € HT	M/776612	332,00 € HT	M/776612	332,00 € HT
Réf / Prix (Tapis de sol)	M/Y031C15	533,00 € HT	M/Y031E16	709,00 € HT	M/Y031G17	985,00 € HT
Réf / Prix (Velum)	M/Y031P31	440,00 € HT	M/Y031R32	659,00 € HT	M/Y031T33	879,00 € HT

Cloison mobile opaque pour séparation  
POLYLUXE



Tapis de sol  
POLYLUXE



Velum complet (limite condensation)  
POLYLUXE




**PLISSON TRIGANO**  
depuis 1888

Plus de détails sur notre site internet







Armature acier galvanisé  $\varnothing 30 \times 1,5$  mm  
Renforcée par angles en fer plat





# TENTE AQUITAINE

## DESSCRIPTIF

Tente pour activités ou couchage avec armature renforcée Ø 40 x 2 mm.

Murs relevables équipés de fenêtres avec moustiquaires et volets occultants, pour une bonne ventilation.

Optimisation de l'espace grâce à ses murs droits. Toit enduit pour une durabilité dans le temps, velum de climatisation conseillé.

Équipée de fenêtres avec moustiquaires (et volets en tissu PVC), permettant une bonne ventilation.

Livrée avec haubanage.

- TOIT : polyester enduit PVC 650 g/m<sup>2</sup> classé au feu M2,
- Coloris : gris
- MURS : relevables, polyester coton 3I 560 g/m<sup>2</sup>
- Classé au feu M2, coloris bleu
- FENETRES : fenêtres avec moustiquaires et volets
- ARMATURE : armature acier galvanisé Ø 40 x 2 mm

## DIMENSIONS

- Largeur : 5,00 m
- Hauteur centrale : 2,80 m
- Hauteur des murs : 1,90 m
- Travée : 2,75 m
- Livrée avec haubanage

## OPTIONS : vous pouvez ajouter :

- Vélum de climatisation conseillé.
- Chambre 2,50 x 2,35 m
- Tapis de sol (fortement conseillé)
- Cloison mobile opaque pour séparation

GARANTIE  
**2**ans



**TRIGANO**  
fabrication



	AQUITAINE 540		AQUITAINE 810		AQUITAINE 1080	
Réf / Prix à l'unité	M/C1010AA	3 323,00 € HT	M/C1020AA	4 353,00 € HT	M/C1030AA	5 189,00 € HT
Capacité (lits de 70 cm)	10 lits		16 lits		20 lits	
Poids (toile + armature)	130 kg		190 kg		250 kg	
Réf / Prix armature seule	B374J00	820,00 € HT	B375L00	1 127,00 € HT	B376P00	1 433,00 € HT
Réf / Prix entoilage seul (safari)	M/776619	2 503,00 € HT	M/776622	3 226,00 € HT	M/C776624	3 756,00 € HT
Réf / Prix (cloison mobile opaque)	M/C776621	439,00 € HT	M/C776621	439,00 € HT	M/C776621	439,00 € HT
Réf / Prix (tapis de sol)	M/Y031C15	533,00 € HT	M/Y031E16	709,00 € HT	M/Y031G17	985,00 € HT
Réf / Prix (velum complet)	M/Y031W34	434,00 € HT	M/Y031Y35	652,00 € HT	M/Y031A36	869,00 € HT
Réf / Prix (chambre 2,5 m x 2,35 m)	M/776164	625,00 € HT	M/776164	625,00 € HT	M/776164	625,00 € HT

**Cloison mobile opaque pour séparation  
AQUITAINE**



**Tapis de sol  
AQUITAINE**



**Velum complet  
AQUITAINE**



**Chambre 2,50 x 2,35 m  
AQUITAINE**



**PLISSON**  **TRIGANO**  
depuis 1888

Plus de détails sur notre site internet







# TENTE ARDECHE ET ESTEREL 8/12/16

Tente dortoir adaptée aux camps fixes, 8, 12 ou 16 couchettes superposées en toile. La tente ESTEREL est livrée avec couchettes à tête en toile PVC blanc aérée. Spécificité pour l'ARDECHE, ouverture latérale et espace de vie central. Fermetures à glissière, pour les portes et volets.

Les longerons Ø 40 x 2 mm des couchettes sont incorporés à l'armature en acier galvanisé Ø 30 x 1,5 mm, ainsi que les barrières de protection des couchages supérieurs et échelles, conformément à la norme NF EU747-1 747-2.

- TOIT : toit polyester eenduit PVC, gris
- 1000 deniers M2 650 g/m<sup>2</sup> classé au feu M2
- MURS : polyester coton 31 560 g/m<sup>2</sup> classé au feu M2
- FENETRES : fenêtres avec moustiquaires et volets cristal
- ARMATURE : acier galvanisé - Ø 30 x 1,5 m

## OPTIONS : vous pouvez ajouter

- Vélum de climatisation conseillé
- Séparation de couchette
- Tapis de sol (fortement conseillé)
- Cloison mobile opaque pour séparation


**GARANTIE**  
**2 ans**



	ARDECHE	ESTEREL 8	ESTEREL 12	ESTEREL 16
Réf / Prix à l'unité	A229Y13 8 134,00 € HT	A140R11 6 385,00 € HT	A141P09 8 668,00 € HT	A142P08 11 306,00 € HT
Capacité	8 personnes	8 personnes	12 personnes	16 personnes
Largeur	3,10 m	3,10 m	3,10 m	3,10 m
Longueur	6,00 m	4,00 m	6,00 m	8,00 m
Poids (en kg)	215 kg	170 kg	235 kg	315 kg
Hauteur centrale	2,50 m	2,50 m	2,50 m	2,50 m
Hauteur des murs	1,80 m	1,80 m	1,80 m	1,80 m
Nombre de places	8 personnes	8 personnes	12 personnes	16 personnes
Armature seule	B229G01 4 033,00 € HT	B140E01 3 397,00 € HT	B141G01 4 796,00 € HT	B142J01 6 195,00 € HT
Entoilage seul	C229W13 2 404,00 € HT	C140P11 2 142,00 € HT	C141J08 2 596,00 € HT	C142J07 3 404,00 € HT
Tapis de sol	M/Y031L41 513,00 € HT	M/Y031J40 342,00 € HT	M/Y031L41 513,00 € HT	M/Y031P42 684,00 € HT
Velum chambre	M/Y031C37 274,00 € HT	M/Y031C37 274,00 € HT	M/Y031E38 410,00 € HT	M/Y031G39 547,00 € HT
Cloison de séparation	M/Y031J07 876,00 € HT	M/Y031Y13 415,00 € HT	M/Y031Y13 415,00 € HT	M/Y031Y13 415,00 € HT
Jeu d'extrémité	Y028Y15 806,00 € HT 2 nécessaires/tente	Y028Y15 806,00 € HT 1 nécessaires/tente	Y028Y15 806,00 € HT 1 nécessaires/tente	Y028Y15 806,00 € HT 1 nécessaires/tente
Jeu intermédiaire		Y028A16 584,00 € HT	Y028A16 584,00 € HT	Y028A16 584,00 € HT
Jeu de 4 couchettes	M/776518 / 504,00 € HT			
Séparation de couchette	M/Y031W12 / 306,00 € HT			







Pour l'ESTEREL 4, Une chambre équipée de 4 couchages superposés et une entrée destinée au rangement, Toit PVC pour une durabilité dans le temps, velum de climatisation conseillé. Livrée avec couchettes en toile PVC aérée et cloison de séparation et vide-poche.



# LIT SUPERPOSÉ MÉTAL NOIR 90 x 190



## DESRIPTIF

Lits superposés pour 2 couchages

Echelle réversible (gauche ou droite)

Produit conforme aux normes EN 747-1 et 2

Le couchage en hauteur ne convient pas aux enfants de moins de 6 ans

Le poids supporté pour chaque sommier est de 85 kg

## Caractéristiques :

- Structure en tubes d'acier laqués époxy
- Coloris : noir
- Sommiers à lattes en tubes d'acier rigides inclus
- Section des montants 50 mm
- Vendu sans matelas
- Hauteur maximum du matelas : 15 cm
- Longueur : 200 cm / Largeur : 99 cm / Hauteur : 151 cm
- Hauteur sommier bas : 33 cm, hauteur sommier haut : 115,5 cm
- Charge max. par matelas = 120 kg
- A monter

### LIT SUPERPOSÉ MÉTAL NOIR 90 x 190

Référence	<b>M/MOB1510H</b>
Prix à l'unité, vendu par 1	<b>266,00 € HT</b>
Eco-participation	<b>2,62 € HT</b>

### LIT SUPERPOSÉ MÉTAL NOIR 80 x 190

Référence	<b>M/MOB1509G</b>
Prix à l'unité, vendu par 1	<b>260,00 € HT</b>
Eco-participation	<b>2,62 € HT</b>

100

## LIT MEZZANINE



## DESRIPTIF

Lit Mezzanine en métal au look fer vieilli.

Il se compose d'un lit en 140 x 190 cm en bas et d'un lit en 90 x 190 cm en hauteur.

## Caractéristiques :

- Très joli modèle et très pratique pour les couples avec un enfant
- Coloris: bronze
- Dimensions : L 200 x H 150 x P 145 cm
- A monter soi même
- Poids Colis : 56 kg
- Sommiers à lattes soudées inclus
- 87 cm entre les 2 sommiers
- Charge max. par matelas = 120 kg en haut / 240 kg en bas
- Sans matelas
- Produit conforme aux normes EN 747-1 et 2

### LIT MEZZANINE

Référence	<b>M/MOB1508F</b>
Prix à l'unité, vendu par 1	<b>287,00 € HT</b>
Eco-participation	<b>3,50 € HT</b>



# LIT SIMPLE MÉTALLIQUE NOIR

## DESSCRIPTIF

Lit simple métallique une personne, idéal pour aménager vos chambres de centre de vacances ou vos dortoirs. L'absence de visserie permet un montage et un démontage rapides et instantanés.

Les piètements sont constitués par 2 cadres dont la forme permet l'utilisation sur tous les sols, aussi bien sous tente que dans les bâtiments.

## Caractéristiques :

- Piètements en tube acier carré 30 x 30 x 15 mm
- Peinture époxy noir
- Sommier métallique grillagé em maille de 100 x 100 mm et fil d'acier de diamètre 3 mm
- Sans visserie
- Dimensions : 80 x 190 cm

## LIT SIMPLE MÉTALLIQUE NOIR 80 X 190 CM

Référence	<b>M/MOB775LM</b>
Prix à l'unité, vendu par 1	<b>186,00 € HT</b>
Eco-participation	<b>1,25 € HT</b>



## SOMMIER À LATTES


### DESSCRIPTIF

Cadre métal cintré de section 30 x 30 mm.

Peinture époxy bleu nuit.

Emboutis polypro noir.

Vendu sans pieds



## SOMMIER À LATTES 140 x 190 - 20 LATTES

Référence	<b>MOB813D</b>
Prix à l'unité, vendu par 1	<b>81,00 € HT</b>
Eco-participation	<b>3,33 € HT</b>

## SOMMIER À LATTES 80 x 190 - 20 LATTES

Référence	<b>MOB815G</b>
Prix à l'unité, vendu par 1	<b>47,00 € HT</b>
Eco-participation	<b>1,50 € HT</b>

## JEU DE 5 PIEDS SOMMIER À LATTES 140 x 190

Référence	<b>MOB814F</b>
Prix à l'unité, vendu par 1	<b>19,00 € HT</b>
Eco-participation	<b>0,50 € HT</b>

## JEU DE 4 PIEDS SOMMIER À LATTES 80 x 190

Référence	<b>MOB816H</b>
Prix à l'unité, vendu par 1	<b>14,00 € HT</b>
Eco-participation	<b>0,50 € HT</b>



Hauteur vissés  
au sommier  
22 cm

# MATELAS MOUSSE (Classement anti-feu)



## DESCRIPTIF

Matelas mousse traité non feu.

## Caractéristiques :

- Matelas mousse polyester hypoallergénique
- Epaisseur 12 cm
- Résistance à la compression de 3,1 Kpa (normes ISO 3386)
- La portance est de 130 à 40 % (normes ISO 2439/B)
- Mousse 37 kg/m<sup>2</sup> - CMHR
- Housse polycoton ignifugée NF EN597/1-2
- Coutil de matelas tissés déhoussable par fermeture à glissière sur la longueur et la largeur

## CARACTÉRISTIQUES

Classement au feu	Non Feu
-------------------	---------



	70 x 190	80 x 190	90 x 190	140 x 190
Référence	M/MAT094KLR	M/MAT092HLR	M/MAT093JLR	M/MAT124TLR
Prix	87,00 € HT	107,00 € HT	114,00 € HT	139,00 € HT
Eco-participation	4,58 € HT	4,58 € HT	4,58 € HT	9,17 € HT

# MATELAS MOUSSE

## DESCRIPTIF

Matelas mousse traité.

## Caractéristiques :

- Matelas mousse polyester hypoallergénique
- Epaisseur 12 cm
- Mousse de 24 kg
- Résistance à la compression de 3,2 Kpa (Normes ISO 3386)
- La portance et de 130 à 40% (Normes ISO 2439/B)
- Housse en polycoton, couil de matelas tissé déhoussable par fermeture à glissière sur la longueur et largeur



Plus de détails sur notre site internet.



	70 x 190	80 x 190	90 x 190	140 x 190
Référence	M/MAT088CLR	M/MAT089DLR	M/MAT090FLR	M/MAT115JLR
Prix	69,00 € HT	73,00 € HT	87,00 € HT	112,00 € HT
Eco-participation	4,58 € HT	4,58 € HT	4,58 € HT	9,17 € HT



## DESCRIPTIF

Augmentez la durée de vie de vos matelas avec notre housse à matelas!

Elle s'ajuste parfaitement au matelas.

Elle est composée d'une barrière imperméable et respirante qui prévient les effets nocifs de l'humidité, tels que la formation de bactéries.

De plus, ce produit convient parfaitement pour un usage intensif. Il peut être passé 50 fois en machine à laver à 90°C.

En conclusion, cette housse polyuréthane est la protection ultime pour vos matelas.



Plus de détails sur notre site internet.

## Caractéristiques :

- Housse de matelas intégrale
- 70% polyester, 30% membrane PU
- Polyuréthane imperméable respirant
- Lavable en machine jusqu'à 90°C
- Coloris gris
- Epaisseur 15 cm
- Pour matelas de 14 à 16 cm
- Forme housse intégrale - zip sur deux côtés

70 x 190 cm	<b>MAT103V</b>
140 x 190 cm	<b>MAT118M</b>
90 x 190 cm	<b>MAT105X</b>
80 x 190 cm	<b>MAT104W</b>



## SAC DE COUCHAGE



### DESCRIPTIF

Sac de couchage.

Température confort : 10° extreme : 5 ° / 15 ° .

### Caractéristiques :

- Extérieur : polyester 190T
- Intérieur : polycoton
- Garnissage : fibres creuses 250 g/m<sup>2</sup>
- Dimensions : 190 x 75 cm
- Coloris : gris & vert
- Poids : 920 grammes
- Sac de transport fourni
- colisage 10

### SAC DE COUCHAGE

Référence	<b>M/T28LY39</b>
Prix à l'unité, vendu par 10	<b>22,00 € HT</b>
Eco-participation	<b>0,10 € HT</b>

## DUVET VERDON CONFORT



### DUVET VERDON CONFORT

Référence	<b>LGE193R</b>
Prix à l'unité, vendu par 6	<b>52,00 € HT</b>
Eco-participation	<b>0,15 € HT</b>

### DESCRIPTIF

Duvet Verdon Confort.


### Caractéristiques :

- Duvet Extérieur polyester et intérieur Polycoton
- Garnissage 300 g/m<sup>2</sup>, fibre creuse siliconée

### Conditions d'utilisation :

- extrême : -6°C
- confort : +9°C
- Dimensions : 230 x 80 cm
- Poids : 1,9 kg
- Sacoche de transport
- Coloris : vert
- Colisage : 6

## MATELAS BUNGATUBE



### DESCRIPTIF

Matelas Bungatube 70 x 185 cm.

### Caractéristiques :

- Matelas Bungatube 70 x 185 cm
- Mousse polyester épaisseur 8 cm
- Tête épaisseur 15 cm.
- Housse coloris beige 100 % coton
- Lavable en machine à 40°
- Fermeture à glissière permettant le déhousseage

### MATELAS BUNGATUBE

Référence	<b>M/C11615FE</b>
Prix à l'unité, vendu par 1	<b>100,00 € HT</b>

## TAPIS MOUSSE ALU



### TAPIS MOUSSE ALU

Référence	<b>M/T28DJ85</b>
Prix à l'unité, vendu par 20	<b>7,60 € HT</b>

### DESCRIPTIF

Tapis mousse alu.

Mousse épaisse XPE 27 kg/m<sup>3</sup>, film aluminisé. Léger, résistant à la perforation, isolant thermique. Utilisation : camping, gymnastique, rando.

### Caractéristiques :

- Tapis mousse gris/alu.
- Mousse polyéthylène.
- Isolation thermique film aluminium, imputrescible, léger, résistant.
- Utilisation pour camping, gymnastique
- Dimensions : 180 x 50 x 0,9 cm
- Poids : 230 g
- Coloris : aluminium.
- Colisage : 20 tapis mousse alu



## LIT DE CAMP PLIANT



## DESSCRIPTIF

Lit de camp pliant en toile, monté sur une très robuste armature aluminium.

Livré avec sac de transport.

## Caractéristiques :

- Tissu : polyester résistant 600D enduit PVC
- Armature : tubes carrés striés de forte épaisseur en aluminium anodisé Ø 32 x 25 mm
- Dimensions ouvert : 66 x 190 x 40 cm
- Dimensions plié : 19 x 13 x 95 cm
- Poids : 5 kg
- Charge maxi : 100 kg
- Sac de transport
- Coloris : bleu

## LIT DE CAMP PLIANT

Référence	M/M044R08
Prix à l'unité, vendu par 1	45,00 € HT
Eco-participation	0,55 € HT

## LIT DE CAMP GRIS/NOIR



## DESSCRIPTIF

Augmentez votre confort avec ce lit d'une hauteur de couchage à 45 cm. Le pliage est rapide et une fois plié dans son sac, ce lit est compact et facilement transportable

## Caractéristiques :

- Tissu : polyester 600D
- Armature : acier
- Dimensions ouvert : 190 x 65 x 45 cm
- Dimensions plié : 97 x 14 x 17 cm
- Poids : 8,1 kg
- Charge maxi : 110 kg
- Sac de transport
- En sac
- Vente par 2.

## LIT DE CAMP GRIS/NOIR

Référence	M/M044G15
Prix à l'unité, vendu par 2	39,00 € HT
Eco-participation	0,55 € HT

## COUVERTURES DE SURVIE

Couvertures de survie 145 g / 50 microns, résistantes, légères et imperméables pour une utilisation ski, bivouac, camping, nautisme, secours au blessé...

## Caractéristiques :

- Réfléchit 90% du rayonnement calorifique
- Matière : polyéthylène
- Dimensions : 140 x 220 cm
- Poids net : 145 g
- Poids brut : 155 g
- Épaisseur : 50 microns
- Coloris : argent
- Colisage : 10 couvertures de survie



## COUVERTURES DE SURVIE 145 g/ 50 MICRONS


Référence	T25BP16
Prix à l'unité, vendu par 10	4,60 € HT

## COUVERTURES DE SURVIE

Couverture de survie 50 g- 15 microns isothermique et légère

## Caractéristiques :

- Matière : polyester métallisé
- Recto : doré- verso : argenté
- Dimensions : 132 x 213 cm
- Poids net : 50 g
- Poids brut : 60 g
- Colisage : 20



## COUVERTURES DE SURVIE 50G / 15 MICRONS

Référence	T25BL15
Prix à l'unité, vendu par 20	3,40 € HT

## RECHAUD EN FONTE 4 PIEDS



### DESCRIPTIF

Appareil destiné à la cuisine domestique et professionnelle, en intérieur ou en extérieur.  
Sa puissance (9200W) et sa grande surface de chauffe permet de l'utiliser dans toutes les situations : en collectivité, réunions festives, repas traiteur, pour vos confitures et même sur un chantier.  
Sa mobilité offre un point de chauffe supplémentaire en tout lieu à un prix raisonnable.

### Caractéristiques :

- Bati sur 4 pieds en fonte moulée
- Gaz butane, propane
- Puissance : 9200 watts gaz butane ou propane
- Rampe de 3 robinets en laiton pour aliment 1 à 3 rampes de feux
- Raccordement annelé G1/2 Gaz
- Grille interchangeable
- Dimensions 420 x 330 x 205 mm
- Poids : 7,5 kg
- Finition : peinture noire

### RECHAUD EN FONTE 4 PIEDS

Référence	<b>M/CUI1005N</b>
Prix à l'unité, vendu par 1	<b>77,00 € HT</b>

## FOYER 4 PIEDS



### DESCRIPTIF

Brûleur gaz en fonte- 4 pieds fixes  
Excellente stabilité.

### Caractéristiques :

- Longueur : 56 cm
- Largeur : 40 cm
- Hauteur : 18 cm
- Puissance : 7500 W
- Poids : 7,2 kg

### FOYER 4 PIEDS

Référence	<b>CUI806L</b>
Prix à l'unité, vendu par 2	<b>58,00 € HT</b>

## RÉCHAUD À GAZ 2 FEUX NOIR



### Caractéristiques :

- Puissance : 4400 W
- Pression max : 30 mbar
- Brûleurs : 2x 2,2 kW
- Consommation de gaz : 320 g / h à 4,4 kW
- Allumage électrique
- Dimensions : 33 x 66 x 10 cm
- Poids : 3,6 kg
- 2 brûleurs à puissance de feu réglables individuellement
- Fonctionne au gaz propane et butane
- (bouteilles de 11 kg maximum)
- Sac transport inclus Livré en carton

Référence	<b>M/T26RR61</b>
Prix à l'unité	<b>48,00 € HT</b>



## MALLE PLASTIQUE 110 LITRES

Malle plastique de rangement cadénassable munie de 2 roulettes pour faciliter son transport. Possède un couvercle à charnières. Capacité : 110 litres - Couleur noire.

### Caractéristiques :

- Emboîtable et superposable
- Coloris : corps et couvercle noir / Charnières et roulettes rouges
- Dimensions extérieures : 85,5 x 48,5 x 39,5 cm
- Dimensions intérieures : 66 x 33 x 33 cm
- Charge maximum : 25 kg
- Garantie : 5 ans



MALLE PLASTIQUE 110 LITRES NOIRE	
Référence	<b>DIV297B</b>
Prix à l'unité, vendu par 1	<b>38,00 € HT</b>
Eco-participation	<b>0,58 € HT</b>

## MALLE PLASTIQUE 200 LITRES

Malle plastique emboîtable & superposable de contenance 200 litres. Possibilité de cadénasser.

### Caractéristiques :

- Couvercle à charnières et deux roulettes
- Coloris : corps et couvercle noir
- Charnières et roulettes jaunes
- Dimensions 84,8 x 61 x 51,5 cm
- Charge maximum : 25 kg
- Garantie : 5 ans



MALLE PLASTIQUE 200 LITRES NOIRE	
Référence	<b>DIV298C</b>
Prix à l'unité, vendu par 1	<b>50,00 € HT</b>
Eco-participation	<b>1,17 € HT</b>



MALLE  
ACIER MARRON



107

	RÉFÉRENCES	PRIX	POIDS	EXTÉRIEURES	INTÉRIEURES
Malle acier 61 Litres	<b>M/DIV1304Z</b>	<b>68,00 € HT</b>	6,5 kg	70 x 37 x 29 cm	66 x 35,5 x 26 cm
Malle acier 107 Litres	<b>M/DIV1305A</b>	<b>84,00 € HT</b>	10 kg	80 x 45 x 36 cm	76 x 43 x 33 cm
Malle acier 150 Litres	<b>M/DIV1306B</b>	<b>94,00 € HT</b>	12 kg	90 x 50 x 39 cm	86 x 43,5 x 36 cm
Malle acier 193 Litres	<b>M/DIV1307C</b>	<b>109,00 € HT</b>	13,5 kg	100 x 55 x 40 cm	96 x 3,5 x 37 cm
Malle acier 252 Litres	<b>M/DIV1308D</b>	<b>130,00 € HT</b>	16 kg	110 x 60 x 42 cm	106 x 58,5 x 39 cm
Malle acier 318 Litres	<b>M/DIV1309F</b>	<b>171,00 € HT</b>	18 kg	120 x 60 x 50 cm	116 x 58,5 x 47 cm
Malle acier sur roues 318 Litres	<b>M/DIV1310G</b>	<b>210,00 € HT</b>	20 kg	120 x 60 x 50 cm	116 x 58,5 x 47 cm

- Cantine métallique fabriquée en tôle d'acier premier choix, épaisseur 6/10 de mm
- Deux fortes poignées en fil de 8 mm
- Tringle en 8 mm
- Cadenassière épaisse en tôle de 15/10 mm
- Coins en tôle de 10/10 mm
- Couvercles et corps emboutis dans la matière
- Deux coulisseaux de renfort sur le dessus de la malle
- Soudure des charnières par postes semi-automatiques



# TABLES PIQUE-NIQUE

Offrez à vos espaces publics un mobilier de qualité avec notre table de pique-nique en bois Nueva, idéale pour les parcs, jardins d'enfants, et aires de loisirs. Fabriquée en bois massif, cette table allie robustesse et esthétique naturelle, parfaite pour créer des zones de détente et de convivialité.



## Caractéristiques :

- Matériau : bois massif classe III, certifié FSC, traité pour résister aux intempéries et à l'usure.
- Modèle pour personnes à mobilité réduite, plateau rallongé aux 2 extrémités permettant l'accès de 2 fauteuils roulants

## Dimensions :

- hors tout 199 (longueur) x 165 (largeur) x 75 (ht) cm / modèle accès PMR 230 (longueur) x 165 (largeur) x 75 (ht) cm
- largeur du plateau 90 cm
- largeur de l'assise 29 cm
- hauteur 75 cm
- hauteur de l'assise 45 cm
- épaisseur des planches 42 mm
- largeur des pieds 143 mm

**Capacité :** peut accueillir jusqu'à 8 personnes.

**Montage :** plateau de table et sièges préassemblés.

**Poids :** 119 kg / 130 kg (modèle accès PMR)


Kit de scellement en option.

## Avantages :

- Durabilité : conçu pour résister aux conditions extérieures et à une utilisation intensive.
- Esthétique : apporte une touche naturelle à vos espaces verts.
- Pratique : idéal pour les pique-niques, repas en plein air et événements communautaires.

## Convient aux :

- Parcs et jardins publics
- Écoles et crèches
- Campings et espaces de loisirs
- Événements en plein air







	199 X 90 cm	230 X 90 cm
Référence	<b>M/MOB1664M</b>	<b>M/MOB1665M</b>
Capacité	6 personnes	8 personnes
Garantie	2 ans	2 ans
Utilisation	Extérieur	Extérieur
Epaisseur plateau	42 mm	42 mm
Accès handicapé	NON	OUI
Longueur	199 cm	230 cm
Largeur	90 cm (plateau table)	90 cm (plateau table)
Largeur hors tout	165 cm	165 cm
Poids (en kg)	119 kg	130 kg
Prix à l'unité	<b>302,00 € HT</b>	<b>306,00 € HT</b>
Eco-participation	<b>selon l'implantation</b>	<b>selon l'implantation</b>



Accès PMR  
Plateau rallongé aux 2 extrémités  
pour le modèle (230 x 90 cm)



KIT DE SCELLEMENT TABLE PIQUE NIQUE EN OPTION	
4 Plaques de scellement pour table pique-nique Nueva + kit de visserie	
Référence	<b>M/570585</b>
Prix à l'unité	<b>23,00 € HT</b>

#### Engagement Écologique :

Nous sommes engagés dans une démarche éco-responsable. Nos tables sont fabriquées à partir de bois provenant de forêts gérées durablement.

- **ATTENTION** : les tables pique-niques peuvent être soumises à l'éco-contribution d'Etat Valdelia selon leur implantation physique.
- Cas N°1 : les tables installées sur un terrain public accessible 24h24 sont non éligible à l'éco-contribution.
- Cas N°2 : pour toutes tables installées sur un autre emplacement privé ou public, l'éco-contribution sera facturée.
- Si votre commande concerne le cas n°2, vous devez nous avertir afin de vous facturer l'éco-contribution.

## ISOLOIR MODULABLE 4 POSTES DONT PMR

### DESRIPTIF

Cet Isoleur modulaire 4 postes dont 1 poste pour Personne à Mobilité Réduite va vous simplifier la préparation des élections.  
Complètement articulé, cet isoleur tient dans un carton une fois plié.  
Modulable, il se décline en 2, 3 ou 4 postes de vote selon vos besoins.

### Caractéristiques :

- Quatre postes de vote en une seule pièce (3 postes standards + 1 PMR)
- Hauteur tablette : 950 mm position debout / 750 mm position assise
- Montage de 4 postes de vote en 10 min seulement
- Aucun outil requis
- Tablette spacieuse
- Facile à transporter
- Rangement rapide dans son emballage d'origine
- Roulettes facilitant la mise en place
- Corbeille placée au centre de l'isoloir, qui recueille les bulletins inutilisés et jetés par une ouverture située au fond des tablettes
- Rideaux compris
- Moins de 23 kg avec l'emballage
- Livrés dans un carton robuste ondulé (3 plis) utile pour le rangement de l'isoloir
- Fabrication Européenne
- Cabine de vote soutenue par APF handicap
- Label ACCEV

ISOLOIR MODULABLE 4 POSTES DONT PMR	
Référence	M/COL1559
Prix à l'unité, vendu par (1)	1 460,00 € HT



## URNE ÉLECTORALE

### DESRIPTIF

Urne électorale, sécurité du scrutin assuré.  
Compteur mécanique avec volet de sécurité. Un poussoir de remise à zéro est situé à l'intérieur du capot.  
La fermeture s'effectue par **deux serrures incorporées** avec deux clés différentes.  
Facilité de manipulation par poignées latérales et couvercle entièrement amovible  
Structure : aluminium anodisé, faces transparentes en PMMA.

### Sécurité du scrutin :

- Compteur mécanique avec volet de sécurité
- Molette de remise à zéro à l'intérieur du capot
- Fermeture par deux serrures à clés différentes, incorporées au couvercle pour éviter de disgracieux cadenas

### Facilité de manipulation :

- Poignées latérales
- Couvercle entièrement amovible : vider l'urne est grandement facilité au moment du dépouillement
- Stockage et protection anti-poussière : entreposage rapide et stable dans leur emballage d'origine ergonomique (poignées de manutention).



URNE ÉLECTORALE 600 À 800 BULLETINS (L x L x H : 400 x 400 x 320 mm)	
Référence	MOB718W
Prix à l'unité	208,00 € HT

URNE ÉLECTORALE 800 À 1200 BULLETINS (L x L x H : 400 x 400 x 420 mm)	
Référence	MOB719X
Prix à l'unité	249,00 € HT

## PANNEAU ÉLECTORAL

### DESRIPTIF

Ce panneau électoral pour deux candidats en tôle 12/10e avec surface de numérotation maximise l'affichage, en respectant les formats autorisés des affiches électorales.  
Tube rond acier ø 35 mm.

L'installation sur pieds acier ou plots béton nécessite un accrochage de précaution en cas de grand vent.

- Hauteur totale : 2300 mm.



PANNEAU ÉLECTORAL		
Panneau électoral 1700 x 1500 tube rond	MOB708K	215,00 € HT
Panneau électoral 1700 x 1000 tube rond	MOB707J	160,00 € HT
Pied amovible	MOB711N	14,00 € HT



## ISOLOIRS BASE ET COMPLÉMENTAIRE

### DESCRIPTIF

Isoloir pour scrutin électoral  
Initial L 800 x P 800 avec tablette repliable.  
Isoloirs équipés de rideaux classés non feu M1.

### Caractéristiques :

- Dimensions : 800 x 800 mm.
- Structure : acier 20 x 20 mm laqué marron et panneaux latéraux en tôle laquée beige
- Rideaux : en coton écru opaque ; classement au Feu M1 « non inflammables »
- Tablette : à hauteur adaptée située de face
- Stockage : à plat en demi hauteur dans la caisse carton d'origine
- Accessibilité : pas de barre de seuil pour plus de sécurité
- Possibilité de raccorder à l'isoloir de base un ou plusieurs isoloirs complémentaires

#### ISOLOIR INITIAL (BASE)

Référence	<b>MOB715S</b>
Prix à l'unité, vendu par (1)	<b>263,00 € HT</b>

#### ISOLOIR COMPLÉMENTAIRE (ADDITIF)

Référence	<b>MOB716T</b>
Prix à l'unité, vendu par (1)	<b>197,00 € HT</b>



111

## ISOLOIR POUR PERSONNES À MOBILITÉ RÉDUITE

### DESCRIPTIF

Isoloir pour personnes à mobilité réduite L1000 x P1300 + tablette coulissante  
Isoloirs équipés de rideaux classés non feu M1.

### Caractéristiques :

- Dimensions spécifiques : largeur 1000 x profondeur 1300 mm.
- Structure : acier 20 x 20 mm laqué marron et panneaux latéraux en tôle laquée beige.
- Rideaux : coton écru opaque ; classement au Feu M1 « non inflammables ».
- Tablette : ajustable à hauteur adaptée située de face.
- Stockage : à plat en demi hauteur dans la caisse carton d'origine.
- Accessibilité : pas de barre de seuil pour une accessibilité très aisée.
- Signalétique PMR : fournie.

#### ISOLOIR POUR PERSONNES À MOBILITÉ RÉDUITE

Référence	<b>MOB717V</b>
Prix à l'unité, vendu par (1)	<b>358,00 € HT</b>



# SCÈNE MOBILE 22 m<sup>2</sup>

## DESSCRIPTIF

Découvrez notre **scène mobile mobile de 22 m<sup>2</sup>**, idéal pour vos événements en extérieur. Facilement tractable par une voiture ou un fourgon avec permis VL (en fonction du véhicule tractant), ce mini-podium roulant se met en place en moins de 10 minutes !

### Podium:

- 1 poteau central à chaque extrémité
- 1 armature de toit fixe
- 1 auvent latéral assisté par compas à gaz
- Garde-corps fixés au plateau
- Plancher contreplaqué 15 mm antidérapant
- 1 escalier sans rampe
- Ensemble galvanisé à chaud
- 1 toile de couverture PVC 550 g/m<sup>2</sup>
- coloris blanc (pour d'autres coloris, nous contacter)

### Châssis:

- Remorque un essieu avec suspension freinée
- Châssis tubulaire et galvanisé
- Timon droit avec tête à boule
- 2 roues 165 R 13
- 8 béquilles de stabilisation
- Roue simple essieu à barre de torsion
- Compas assistance plancher, tige chromée puissance 1500 N
- Dimensions et poids
- Encombrement ouvert : 6 m x 3,70 m
- 1 plateau central : 6 m x 2,20 m
- 1 plancher latéral assisté : 6 m x 1,44 m
- Longueur plateau : 6 m + flèche
- Largeur fermée : 2,30 m
- Largeur développée : 3,70 m
- Surface : 22 m<sup>2</sup>
- Poids total en charge : 1000 kg
- Poids à vide : 1000 kg
- Hauteur au sol fermée : 3,20 m
- Hauteur intérieure : 2,05 m
- Hauteur sous auvent façade : 2,40 m
- Hauteur plateau au sol : 0,85 m
- Hauteur attelage fixe : 0,40 à 0,50 m
- Boule diamètre : 50 mm

### Normes et réglementations

- Ce véhicule n'est pas destiné au transport
- Électricité 12 V au code de la route
- Réception Communautaire Européenne (RCE)



## SCÈNE MOBILE 22 m<sup>2</sup>

Référence :	<b>M/MOB1690N</b>	<b>21 545,00 € HT</b>
Forfait immatriculation :	<b>M/MOB1684H</b>	<b>336,00 € HT</b>

## CARACTÉRISTIQUES

Largeur	3,70 m
Poids (en kg)	1000
Longueur	6 m



Position route  
Béquille remontée et verrouillée en haut



Position scène ouverte  
Béquille descendue et verrouillée en bas

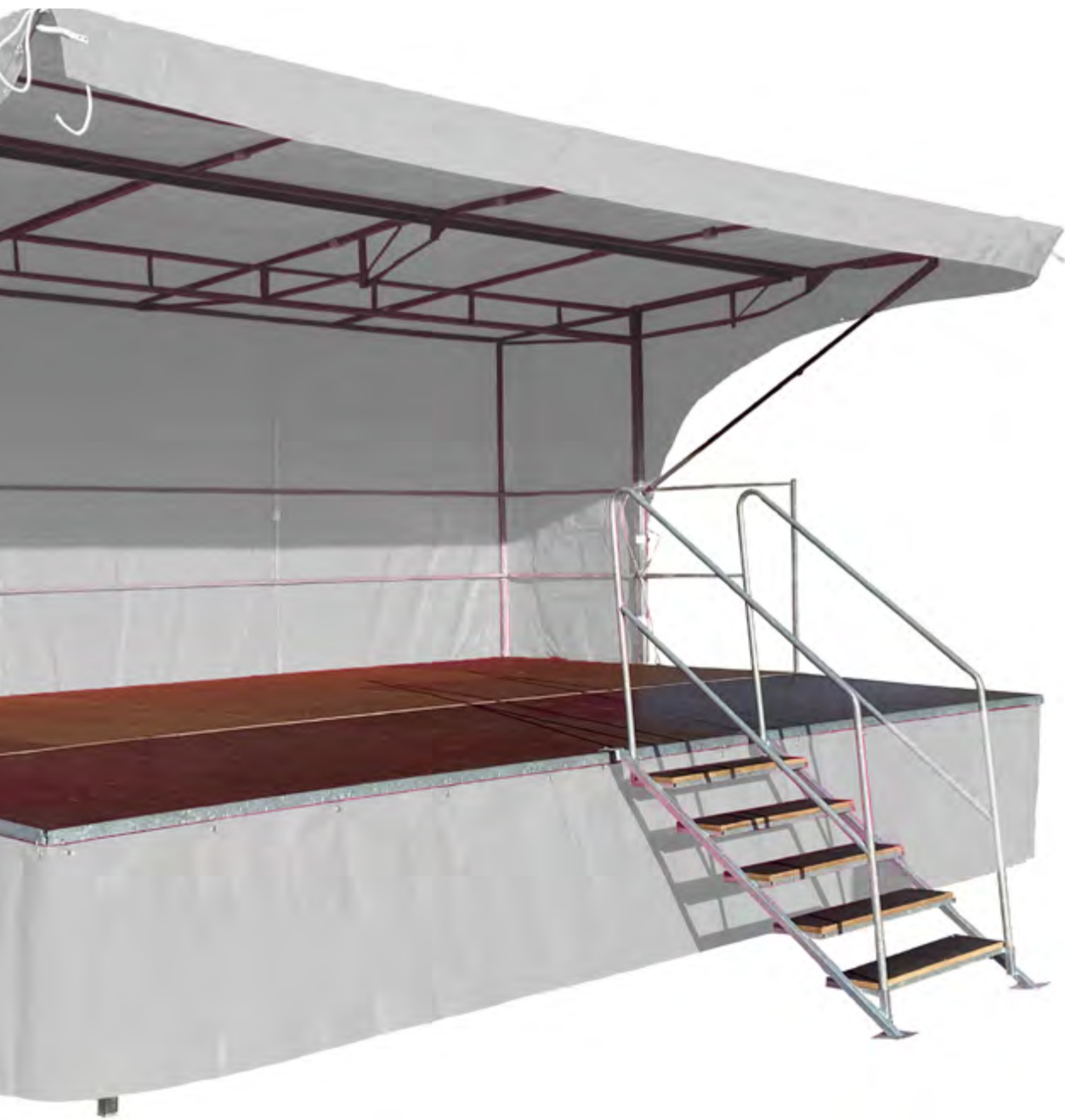


Scène position Route  
Le rond du milieu de la barre sécurité d'auvent est accroché au garde-corps





Notice



113



Escaliers



Timon droit contre coudé



Timon articulé

## NOTES / NOTES



## CONDITIONS GÉNÉRALES DE VENTE

Les ventes de PRODUITS sont toujours soumises aux présentes conditions générales qui prévalent sur toutes les conditions de l'ACHETEUR et remplacent tout document antérieur à celui figurant au recto ou à l'entrée en vigueur de conditions particulières. Toute dérogation doit faire l'objet d'un accord préalable et écrit du VENDEUR.

### 1 - PRIX ET FACTURATION

L'ACHETEUR déclare parfaitement connaître les tarifs pratiqués par le VENDEUR. Toute modification de taxe sera immédiatement répercutée. Ces prix peuvent être révisés, sans préavis, en fonction des variations des éléments composant le coût de revient des PRODUITS. Chaque fois que l'ACHETEUR reçoit, sous forme de nouveaux tarifs ou de factures établies en fonction de ceux-ci, une offre de modification de prix, il est censé l'avoir tacitement acceptée dès lors qu'il n'a pas exprimé son refus au VENDEUR par lettre recommandée avec avis de réception parvenue dans les quinze jours qui suivent la réception de l'offre.

Les prix s'entendent hors taxes, sortie usine. Ils ne comprennent donc pas le coût des opérations de transport, assurance, douanes, manutention jusqu'au lieu de livraison choisi par l'ACHETEUR.

La facturation se fait sur la base du tarif en vigueur au jour de la COMMANDE sous réserve que la date de LIVRAISON demandée par l'ACHETEUR lui soit postérieure de moins d'un mois. A défaut, la facturation se fera sur la base du tarif en vigueur au jour de la LIVRAISON.

### 2 - LIVRAISON ET TRANSPORT

Les PRODUITS sont mis à disposition en une ou plusieurs fois pour une même COMMANDE. Si l'ACHETEUR, pour quelque raison que ce soit, ne prend pas possession des PRODUITS livrés, le VENDEUR les lui facturera à un prix augmenté des coûts de stockage et / ou d'assurance s'y rapportant.

Toutes les opérations de transport sont effectuées aux risques et périls de l'ACHETEUR, auquel il appartient de vérifier les expéditions à l'arrivée et d'exercer, s'il y a lieu, les recours contre les transporteurs, dans le respect des règles régissant cette matière. L'ACHETEUR transmettra au vendeur, sous trois jours à compter de la réception des PRODUITS, la copie de la réclamation adressée au transporteur. A défaut, les PRODUITS seront réputés avoir été reçus en bon état.

Les délais de LIVRAISON sont toujours donnés à titre indicatif. Les retards de LIVRAISON ne sauraient donc entraîner l'annulation de la COMMANDE ou le paiement par le VENDEUR d'une quelconque indemnité, sauf mise en demeure de l'ACHETEUR réalisée par lettre recommandée avec avis de réception et non suivie d'exécution par le VENDEUR dans le délai d'un mois à compter de la date de réception de ladite notification.

### 3 - CONDITIONS DE PAIEMENT

En cas de non-PAIEMENT des factures aux dates fixées ou de PAIEMENTS partiels, les sommes dues porteront intérêt de plein droit et sans mise en demeure. L'ACHETEUR encourt également la déchéance du terme pour toutes les sommes dues au VENDEUR à la date de dépassement du délai de PAIEMENT. En cas de dégradation de la solvabilité de l'ACHETEUR, le VENDEUR se réserve la possibilité d'annuler ou de différer la mise à disposition des COMMANDES jusqu'au PAIEMENT intégral de toutes les factures dues.

### 4 - GARANTIE ET RESPONSABILITÉ

Les PRODUITS sont garantis un an à compter de leur date de LIVRAISON. La garantie des PRODUITS est limitée au remboursement ou au remplacement, partiel ou complet, des PRODUITS que le VENDEUR reconnaît défectueux. L'irrespect des règles d'utilisation figurant sur les documentations du VENDEUR ainsi que le montage ou l'installation des PRODUITS en contradiction avec les consignes d'installation ou d'utilisation accompagnant les PRODUITS dégagent le VENDEUR de toute responsabilité.

### 5 - PROPRIÉTÉ INDUSTRIELLE - NOM COMMERCIAL

L'ACHETEUR s'interdit de modifier, masquer ou retirer les signes distinctifs apposés par le VENDEUR sur les PRODUITS. L'irrespect de cette obligation pourra entraîner la résolution, de plein droit et sans mise en demeure préalable, des COMMANDES en cours et la déchéance du terme pour toute somme due par l'ACHETEUR ; ceci, sans préjudice de l'action en responsabilité que pourrait intenter le VENDEUR contre l'ACHETEUR.

### 6 - CLAUSE DE RÉSERVE DE PROPRIÉTÉ / TRANSFERT DES RISQUES

Le VENDEUR se réserve expressément la propriété des PRODUITS livrés jusqu'au PAIEMENT intégral de leur prix en principal, frais et accessoires. Dès la LIVRAISON, les risques et la garde des PRODUITS seront transférés à l'ACHETEUR. Jusqu'à ce que le PAIEMENT soit intervenu, l'ACHETEUR s'interdit de revendre les PRODUITS ou de conférer à un tiers un droit quelconque sur eux, sauf accord préalable et écrit du VENDEUR. Les PRODUITS dont le prix, majoré des intérêts, n'aura pas été payé au VENDEUR devront être restitués par l'ACHETEUR, en état neuf et à ses frais.

### 7 - RÉOLUTION

Le contrat liant le VENDEUR à l'ACHETEUR pourra être résolu de plein droit, la livraison retardée ou les marchandises retenues, si bon semble au VENDEUR, dans les cas suivants : non-paiement à l'échéance convenue de toutes sommes dues au titre de ce contrat ou non-respect des stipulations de la clause de réserve de propriété mentionnée ci-dessus. La résolution sera acquise au jour de la première présentation, à l'ACHETEUR, d'une lettre recommandée avec avis de réception de notification.

Si la vente est résolue du fait d'un manquement de l'ACHETEUR à ses obligations, ce dernier devra régler au VENDEUR une indemnité fixée à 20 % du montant de la ou des factures concernées par le manquement.

### 8 - CAS FORTUITS OU DE FORCE MAJEURE

La guerre, les grèves, les épidémies, l'interruption des transports, la pénurie des matières premières, les accidents, les sinistres et généralement tous les cas fortuits ou de force majeure autorisent de plein droit la suspension, par le VENDEUR, des COMMANDES en cours, ou leur exécution tardive, sans indemnité ni dommages et intérêts.

### 9 - LOI APPLICABLE - ATTRIBUTION DE JURIDICTION

Ce contrat est soumis à la loi française. Toute contestation découlant de nos ventes ou prestations doivent être portées, même en cas de pluralité de défendeurs ou d'appel en garantie, devant Tribunal compétent situé dans le ressort de Paris.

# PLISSON TRIGANO

*depuis 1888*

## TRIGANO, c'est aussi...


---



TRIGANO HPA  
Fabricant de Lodges et bungalows toilés

[www.trigano-hpa.com](http://www.trigano-hpa.com)

## TRIGANO MDC

Suivez nous : 

---

Département Collectivités  
Zone artisanale Le Haut Éclair - 72 600 MAMERS  
[www.trigano-collectivites.com](http://www.trigano-collectivites.com)